

HAMBURGER L.A.G. FÜR BEHINDERTE MENSCHEN

**Hamburger Stadtführer für Rollstuhlfahrer
Sonderausgabe: Tourismus, Freizeit & Kultur**



Herausgeberin:

Hamburger Landesarbeitsgemeinschaft für behinderte Menschen e.V. (LAG)

Richardstraße 45, 22081 Hamburg

Tel.: 040 / 299956-66, Fax: 040 / 293601, mail: post@lagh-hamburg.de

Weitere Informationen finden Sie auf unserer homepage: www.lagh-hamburg.de unter „Stadtführer für Rollstuhlfahrer“.

Redaktionelle Bearbeitung:

Silke Dammann

Stephan Richter (presserechtlich verantwortlich)

Datenerhebung, Datenverarbeitung:

Cyrene Rowitz

Andrea Skade

Die Daten wurden mit dem Programm „Datenbank über Mobilitätsbarrieren am Bau - DüMaB“ verarbeitet (www.duemab.de).


Der Druck dieser Broschüre wurde möglich durch eine Zuwendung der
Behörde für Wirtschaft und Arbeit, Hamburg
- Medien- und Kommunikationswirtschaft, Standortmarketing - .

Die Datenerhebung erfolgte in Zusammenarbeit und mit finanzieller Unterstützung
des Hamburger Verkehrsverbundes (HVV).

1. Auflage

Hamburg, November 2004

Druck: Elbe-Werkstätten GmbH, Hamburg

Inhaltsverzeichnis	Seite
Vorwort	3
Hamburg für Touristen: Sehenswürdigkeiten, Museen, Theater, Veranstaltungsorte	
Museen, Ausstellungen, Gedenkstätten	4
Theater	17
Veranstaltungsorte	28
Sehenswürdigkeiten und Attraktionen	34
Kirchen	43
Universität	46
Flughafen	47
Touristinformation	48
Barrierefreie Unterkünfte	
Hamburger Hotels mit dem  Symbol	49
Jugendherbergen	52
Bildungs- und Übernachtungsstätten in und um Hamburg	52
Verkehr	
Öffentlicher Personen-Nahverkehr	53
Hafenrundfahrten und Fahrten der Alster-Touristik	53
Fahrdienste für behinderte Menschen in Hamburg	54
Parkplätze	55
Toiletten	65
Sport	67
Schwimmbäder	69
Ärzte	84
Erläuterung der Piktogramme	85

Vorwort

Eines der wichtigsten Anliegen der Hamburger Landesarbeitsgemeinschaft für behinderte Menschen (LAG) e.V. ist – neben der Interessenvertretung ihrer Mitglieder gegenüber Politik, Verwaltung und Öffentlichkeit – eine möglichst umfassende Informationsdienstleistung für die in Hamburg lebenden Menschen mit Behinderung, aber auch für behinderte Besucherinnen und Besucher der Stadt Hamburg anzubieten.

Diese neue Broschüre mit dem Titel „Hamburger Stadtführer für Rollstuhlfahrer – Sonderausgabe Tourismus, Freizeit & Kultur“ wird diesem Anliegen gerecht, indem eine schon sehr lange vorhandene Lücke geschlossen werden soll: Während sich die zahlreichen Diskussionen zum Thema Barrierefreiheit allzu schnell nur noch um „Kosten“ und „Umsetzbarkeit“ drehen, wird hier Barrierefreiheit tatsächlich umgesetzt; und zwar in der Weise, dass auf den folgenden Seiten eine umfangreiche Sammlung von Freizeit-, Kultur-, Sport-, Gastronomiestätten zusammengestellt wurde, in der jedes einzelne Objekt ausführlich anhand von Piktogrammen und Beschreibungen in seiner barrierefreien Ausgestaltung beschrieben wird. Zusätzlich wurde eine Liste rollstuhlgerechter Toiletten erstellt, ebenso eine Zusammenstellung von Parkplätzen für behinderte Menschen. Denn was nutzen uns barrierefreie Cafés, Restaurants, Museen, Schwimmbäder etc., wenn wir nicht wissen, wo diese zu finden sind?

Diese Broschüre, die nicht als „Ersatz“, sondern als ZUSATZ zum bisherigen Hamburger Stadtführer für Rollstuhlfahrer gesehen werden soll, bietet jetzt die gute Möglichkeit, gezielter Freizeit- und Kulturstätten zu besuchen und sich so eine bessere Teilhabe am gesellschaftlichen Leben selbst zu schaffen.

Unser Dank gilt insbesondere der LAG-Geschäftsstelle, die diese Broschüre zusammengestellt hat, aber auch der Unterstützung durch den Senatskoordinator für die Gleichstellung behinderter Menschen sowie durch den Hamburger Verkehrsverbund (HVV), und nicht zuletzt der Hamburger Behörde für Wirtschaft und Arbeit, die mit einer Geldzuwendung den Druck ermöglicht hat.

Klaus Becker

Vorsitzender der Hamburger Landesarbeitsgemeinschaft für behinderte Menschen e.V. (LAG)

Hamburg für Touristen: Sehenswürdigkeiten, Museen, Theater, Veranstaltungsorte

Eine Erklärung der hier verwendeten Piktogramme finden Sie am Ende dieser Broschüre.

Die meisten in diesem Kapitel beschriebenen Einrichtungen sind im Stadtplan der Hamburg Tourismus GmbH verzeichnet.

Museen, Ausstellungen, Gedenkstätten

Altonaer Museum

22765 Hamburg Altona-Altstadt, Museumstraße 23

Tel.: 040 / 428 11 35 82

Di-So 10-18 Uhr, Mo geschlossen



1



1m



106



2x108



130



94



94

Eingang: Rampe ohne Handlauf, Bodenbelag der Rampe: Beton. Die automatische Türöffnung wird durch den B-Knopf (110 cm hoch) ausgelöst, gleichzeitig kann man auch klingeln oder die Gegensprechanlage aktivieren.

Aufzug 1: Grundfläche der Kabine: 102 x 162 cm, B-Knöpfe: 90 cm.

WC 1: Waschbecken nicht unterfahrbar, keine Umsteigeilfe. Im B-WC sind kippbarer Spiegel und Wickeltisch vorhanden. Bei der Tür handelt es sich um eine Automatiktür.

Brahms Museum

20355 Hamburg Neustadt, Peterstraße 39

Tel.: 040 / 48 83 27, Email: info@brahms-hamburg.de

Di und Do 11-13 Uhr, jeden 1. So im Monat 11-14 Uhr, Juni-September zusätzlich jeden 3. So im Monat 11-14 Uhr



10



95



65

Parkplatzzugang über 1 Bordstein, 10 cm hoch.

Eingang: Stufen ohne Handlauf, Klingel / Sprechanlage über 1 Stufe, 10 cm hoch.

Flure: Türbreite: 1 x 69 cm.

Räume: Ausstellungsraum in der Eingangshalle über 2 Stufen, Ausstel-

lungsräume im 1. OG über 17 Stufen.

WC 1: Zugang über 9 Stufen, 21 cm hoch, Kabinentürbr.: 57 cm. Im Keller des Gebäudes befinden sich 2 baugleiche WC's.

Cap San Diego (Museumsschiff)

20459 Hamburg Neustadt, Überseebrücke

Tel.: 040 / 36 42 09

Mo-Do 10-18 Uhr, Fr-So 10-20 Uhr

26%



23m



61

Eingang: Rampenbr.: 117 cm, Handlauf: 107 cm, Bodenbelag der Rampe: Profilblech.

WC 1: Zugang über 1 Stufe, 10 cm hoch, Kabinentürbr.: 49 cm, Tür öffnet nach innen, Bewegungsfläche vor dem Klosett nur: 62 x 110 cm, Waschbecken nicht unterfahrbar, keine Haltegriffe, Waschbecken mit Dreharmatur.

Schiffsanleger: Zugang zum Ponton: Der Ponton ist befahrbar, auch mit dem Auto, so dass man bis zum Schiff kommt. Durchgangsbreite: 117 cm.



Deichtorhallen

20095 Hamburg Klostertor, Deichtorstraße 1-2

Nordhalle / Südhalle

Tel.: 040 / 321 03 – 0, Fax: 040 / 321 03 – 230

Email: info@deichtorhallen.de

Di-So 11-18 Uhr, Mo und an Feiertagen geschlossen



2x85



300



86



107



107

Eingang: Die vorstehenden Angaben beziehen sich auf die Nordhalle.

Die Nord- und Südhalle sind durch einen großen asphaltierten und ebenen Platz voneinander getrennt. Die Eingangstür der Südhalle ist 150 cm breit, der Windfang ist 700 cm lang.

Aufzug 1: Grundfläche der Kabine: 170 x 250 cm, B-Knöpfe: 152 cm, Flügeltür, der Aufzug befindet sich in der Nordhalle und wird ausschließlich vom Personal bedient.

Flure: Die Durchgangsbreiten werden durch Stellwände begrenzt, keine weiteren Türen vorhanden.

Räume: Café in der Eingangshalle der Nordhalle über Rampe zu erreichen (7 % Steigung, 127 cm lang und 110 cm breit) Türbr. 97 cm, Mu-

seums-Shop der Nordhalle Türbr. 97 cm, Museums-Shop der Südhalle Türbr. 150 cm.

WC 1: keine Umsteigeilfe, das B-WC befindet sich im Keller der Nordhalle und ist mit einem kippbaren Spiegel ausgestattet.

WC 2: Tür öffnet nach innen, Waschbecken nicht unterfahrbar, keine Umsteigeilfe, das 2. B-WC befindet sich in der Eingangshalle der Südhalle und hat ebenfalls einen kippbaren Spiegel.

Sonstiges: Wenn ein "B" im Ausweis steht, hat die Begleitperson freien Eintritt und der behinderte Mensch selbst bekommt eine Ermäßigung.

Deutsches Zollmuseum

20457 Hamburg Hamburg-Altstadt, Alter Wandrahm 15-16

Tel.: 040 / 30 08 76 – 11, Fax: 040 / 30 08 76 - 20

Internet: www.museum.zoll-d.de, Email: museum@zoll-d.de

Di-So 10-17 Uhr



120



90



92

Parkplatzangaben: Es gibt zwar keinen Parkplatz für das Museum, Autos von gehbehinderten Menschen dürfen aber auf dem Vorplatz stehen, von dort ebenerdiger Zugang bis zur Eingangstür.

Eingang: Vor dem Eingangsbereich gibt es einen Treppenlift, so dass der Eingang ebenerdig zugänglich ist.

Der Aufzug wird vom Personal bedient, daher keine Angabe über die Höhe der B-Knöpfe.

Räume: der Ausstellungsbereich im EG ist ebenerdig zugänglich Türbr. 150 cm. Der Ausstellungsbereich im 1. OG ist über den Aufzug ebenerdig zu erreichen Türbr. 150 cm.

WC 1: Tür öffnet nach innen, Waschbecken nicht unterfahrbar, Waschbecken mit Dreharmatur, das B-WC muss vom Personal geöffnet werden, daher ist der Weg nicht ausgeschildert. Bei der WC-Tür handelt es sich um eine Schiebetür.

Sonstiges: Der Eintritt ist kostenlos. Eine Beschilderung ist nicht vorhanden, das Personal hilft aber weiter.

Dialog im Dunkeln

20457 Hamburg Hamburg-Altstadt, Alter Wandrahm 4

Tel.: 0700 / 44 33 20 00 Booking-Line

Internet: www.dialog-im-dunkeln.de

Di-Fr 9-17 Uhr, Sa, So und feiertags 12-19 Uhr

7%



3m



66



94



Eingang: Rampenbr.: 100 cm, Bodenbelag der Rampe: Metallgitter, Tür läßt sich mit festgestelltem Flügel erweitern. Für die 4 Stufen in der Eingangshalle ist ein Treppenlift vorhanden.

Räume: Die Ausstellungsräume sind völlig abgedunkelt. Türbr. 100 cm, Bei der Besichtigungstour gibt es eine Bootsfahrt, bei der der Einstieg ins Boot schwierig werden könnte: ca. 60 cm Höhenunterschied. Türbr. 100 cm.

WC 1: Tür öffnet nach innen, Waschbecken nicht unterfahrbar, keine Umsteigeilfe, das B-WC befindet sich direkt im Eingangsbereich.

Sonstiges: Es gibt ermäßigte Eintrittspreise für schwerbehinderte Menschen. Die Einrichtungen sind ausgeschildert. Auch mit Rolli ist die Führung möglich. Wer einen großen E-Rolli fährt, kann sich in einen Leihrollstuhl umsetzen lassen. RollstuhlfahrerInnen werden gebeten sich anzumelden, damit die Anzahl RollstuhlfahrerInnen pro Führungsgruppe bekannt ist.

Erotic Art Museum

20359 Hamburg St. Pauli, Bernhard-Nocht-Straße 69

Tel.: 040 / 31 78 41 26

So-Do 10-24 Uhr, Fr-Sa 10-2 Uhr, Eintritt erst ab 16 Jahren



Eingang: Bitte die Hofeinfahrt links vom Haupteingang nutzen, der Haupteingang hat 4 Stufen mit je 20 cm und eine Türschwelle von 2 cm, Bodenbelag der Rampe: Gehwegplatten, durch den Nebeneingang gelangt man in den Innenhof des Museums, von dort ins EG.

Zum Kassenbereich geht es über die erwähnte Steigung nach oben.

Aufzug 1: Flügeltür, der Aufzug befindet sich direkt beim Eingang vom Innenhof.

Flure: Im Keller gibt es vom Ausstellungsraum zum WC-Vorraum eine Tür.

Räume: Der Ausstellungsraum im Keller ist mit Beton ausgegossen, unterschiedliche Gefälle im Raum bis zu maximal 8 %, Türbr. 140 cm.

Die Ausstellungsräume im 1., 2. und 3. OG sind mit Holzdielen ausgelegt und haben nur minimale Gefälle oder Steigungen bis zu 4 %, Türbr. 140 cm.

WC 1: Das WC befindet sich im Keller, im hinteren Bereich des Ausstellungsraumes, über den Aufzug ist es ebenerdig zu erreichen. Der Weg zum WC ist leider nicht ausgeschildert.

Sonstiges: Mit Schwerbehinderten-Ausweis kostet der Eintritt 5 Euro, wenn ein "B" im Ausweis steht, hat die Begleitperson freien Eintritt.

Normalpreis 8 Euro.

Feuerschiff

20459 Hamburg Neustadt, Vorsetzen

Tel.: 040 / 36 25 53

18%



38m

Eingang: Handlauf: 110 cm, Bodenbelag der Rampe: Holzbalken,
WC 1: Das WC befindet sich unter Deck und ist nur über 20 Stufen, 10
cm hoch zu erreichen.

Schiffseinstieg: Zugang über Stufen: Erst die 9 Stufen à 18 cm und
dann über die angegebene Rampe, anschließend Zugang zum Schiff
nur über Treppe (16 Stufen, 20 cm hoch) möglich.



Hamburg Dungeon

20457 Hamburg Hamburg-Altstadt, Kehrwieder 2

Tel.: 040 / 36 00 55 00 Infoline

Mo-So 11-19 Uhr (letzter Einlass 18 Uhr)

6%



14m



100



150



90

Eingang: Handlauf: 100 cm, Bodenbelag der Rampe: Holzdielen, Wind-
fangbr.: 100 cm, der Flur / Windfang hat keine Türen.

Räume: Die gesamten Showräume sind barrierefrei zugänglich - bis auf
die letzte Station "Wasserbahn". Türbr. 100 cm.

WC 1: Sitzhöhe: 45 cm, keine Umsteigehilfe, das WC befindet sich im
Restaurant, ist aber auch über den Treppenlift ebenerdig zu erreichen,
das WC ist in gruseligem roten Licht beleuchtet, also nicht erschrecken.

Sonstiges: Es gibt ermäßigte Eintrittspreise für behinderte Menschen.
Es ist keine Beschilderung vorhanden, das Personal ist sehr hilfsbereit.



Hamburger Kunsthalle

20095 Hamburg Hamburg-Altstadt, Glockengießerwall

Tel.: 040 / 428 54 57 65, Fax: 040 / 428 54 34 07

Email: info@hamburger-kunsthalle.de,

Internet: www.hamburger-kunsthalle.de

Di-So 10-18 Uhr, Do bis 21 Uhr



4



7m



125



126



1000



117



90



106



102



4

Parkplatzzugang über Gefälle / Rampe: 11 % Steigung, 7 m lang und
1 m breit. Flügeltür, Br.: 90 cm, Zugang verwinkelt,



Parkplatzangaben: Die Parkgarage befindet sich im UG des neuen Gebäudetraktes, Zufahrt über die Straße "Ferdinandstor".
 Eingang: Der Nebeneingang liegt in der "Ernst Merck-Straße" Ecke "An der Kunsthalle". Über den Nebeneingang kommt man in den älteren Gebäudekomplex. Rampe ohne Handlauf, Bodenbelag der Rampe: Kopfsteinpflaster, Windfangbr.: 100 cm.
 Aufzug 1: Grundfläche der Kabine: 103 x 301 cm, B-Knöpfe: 106 cm, Aufzug 1 im alten Gebäudetrakt fährt vom Keller über das EG bis ins 1. OG.
 Im EG befindet sich der Kunst-Shop und der Übergang zum neuen Gebäudetrakt.
 Aufzug 2: Grundfläche der Kabine: 91 x 122 cm, B-Knöpfe: 126 cm, Aufzug 2 befindet sich im Verbindungsgang von altem und neuem Gebäudetrakt.
 Flure: Türbreite: 1 x 68 cm.
 Räume: "Cafe Jansen" im Verbindungsgang zwischen altem und neuem Gebäudetrakt Türbr. 140 cm.
 Es sind "elektronische Führer" vorhanden, die entliehen werden können und dann durch die Ausstellungen führen.
 Der Übergang von altem zu neuem Gebäude hat eine Steigung von 3 % auf 140 cm Länge und ist 180 cm breit.
 WC 1: Sitzhöhe: 47 cm, Waschbecken nicht unterfahrbar, das B-WC befindet sich im Keller des alten Gebäudetraktes, ist mit einer Automatiktür und einem kippbaren Spiegel ausgestattet.
 WC 2: Das 2. B-WC befindet sich im Keller des neuen Gebäudetraktes, ein kippbarer Spiegel ist vorhanden. Die Toilettenspülung funktioniert über eine Bodentaste.
 Sonstiges: Behinderte Menschen bekommen entweder 5 Euro Ermäßigung, oder die Begleitperson kann umsonst mitkommen. Bei Voranmeldung steht ein Leihrollstuhl zur Verfügung.

Hamburgisches Museum für Völkerkunde
 20148 Hamburg Rotherbaum, Rothenbaumchaussee 64
 Tel.: 040 / 44 19 55 24
 Di-So 10-17 Uhr



Parkplatzzugang über Stufen / Bordsteine.

Eingang: Nebeneingang Binderstraße 14. Vorher anmelden.

Sonstiges: Rollstuhl im Haus vorhanden. Die Altägyptensammlung, das Maori-Haus und Sonderausstellungen sind nur über Stufen zugänglich.

Heine-Haus

22765 Hamburg Ottensen, Elbchaussee 31

Sa und So 11-18 Uhr



Eingang: Stufen ohne Handlauf, vor der Eingangstür befindet sich ein Podest, daher der kleine Bewegungsraum von 68 cm x 170 cm.

Räume: Das Heine-Haus ist ein sehr kleines Haus mit den Abmessungen einer Wohnung.

Helms-Museum - Hamburger Museum für Archäologie und die Geschichte Harburgs

21073 Hamburg Harburg, Hastedtstraße 30-32, Alte Feuerwache

Tel.: 040 / 771 70 26 31, Fax: 040 / 771 70 26 84

Di-So 10-17 Uhr



WC 1: Waschbecken nicht unterfahrbar.

Sonstiges: Ermäßigte Eintrittspreise für RollstuhlfahrerInnen, das Personal gibt Hilfestellung.

Historische Deichstraße

20457 Hamburg Hamburg-Altstadt, Deichstraße

Es handelt sich um eine öffentliche Straße, mit abgesenkten Bordsteinen, auch die Straße selbst ist berollbar, da es sich um eine Fußgängerzone handelt.

In der Nähe der Deichstraße ist kein Öffentliches B-WC vorhanden.

Jenischhaus

22609 Hamburg Othmarschen, Baron-Voght-Straße 50

im Jenisch Park

Di-So 11-18 Uhr, Mo geschlossen



Eingang: Stufen ohne Handlauf, Tür läßt sich mit festgestelltem Flügel erweitern, Klingel / Sprechanlage über 6 Stufen, 19 cm hoch.

Räume: Nur das EG des Hauses ist für die Öffentlichkeit zugänglich, Türbr. 150 cm.

WC 1: verwinkelter Zugang im WC, Tür öffnet nach innen, kein Notruf, keine Umsteigehilfe, das Toilettenhaus befindet sich 100 m nach dem

Parkeingang auf der linken Seite. Es ist mit einer Automatik-Tür ausgestattet, die mit dem Euroschlüssel zu öffnen ist.

Kramer-Witwen-Wohnungen
20459 Hamburg Neustadt, Krayenkamp 10
Tel.: 040 / 37 50 19 88
Di-So 10-17 Uhr



Parkplatzzugang über 1 Bordstein, 12 cm hoch
Parkplatzangaben: direkt vor den Amtswohnungen, Durchgangsbreite 120 cm.
Eingang: Da sich die Kramer-Witwen-Wohnungen in einer historischen Gasse befinden, führt der Weg zum Eingang über unebenes Kopfsteinpflaster.
Räume: Kasse Türbr. 80 cm, 1. OG über 13 Stufen, 2. OG über 25 Stufen.
Sonstiges: Behinderte Menschen erhalten 50 % Ermäßigung, die Begleitperson hat freien Eintritt. Wegen der engen Räumlichkeiten werden nur wenige BesucherInnen gleichzeitig eingelassen.

KZ Gedenkstätte Neuengamme
21039 Hamburg Neuengamme, Jean-Dolidier-Weg 39
Verwaltungsgebäude/Archiv
Tel.: 040 / 428 96 - 03
Di-So 10-17 Uhr, von April-September auch Sa und So 10-18 Uhr



Eingang: Das Archiv der Gedenkstätte befindet sich in einem Container.
WC 1: Tür öffnet nach innen, Waschbecken nicht unterfahrbar, kein Notruf, keine Umsteigeilfe, Waschbecken mit Dreharmatur, das B- WC ist mit einem Kippspiegel sowie einem Umsteige- und Treppenrollstuhl ausgestattet. Es befindet sich im Verwaltungsgebäude.

Mahnmal St. Nikolai
20457 Hamburg Hamburg-Altstadt, Hopfenmarkt
Die Ruine ist jederzeit zu besichtigen.
Eingang: Die Ruine des Kirchenschiffes ist ebenerdig erreichbar.
WC: Keine WC-Anlage vorhanden.

Miniatur Wunderland

20457 Hamburg Hamburg-Altstadt, Kehrwieder 2-4, Block D

Tel.: 040 / 300 680 – 0, Fax: 040 / 300 680 - 99

Internet: www.miniatur-wunderland.de

Mo-Fr 9.30-18 Uhr, Di 8.30-21 Uhr, Sa und So 8.45-20 Uhr



88

100

140



94

Eingang: Der Nebeneingang befindet sich vor dem Haupteingang und hat eine große grüne Tür ohne Beschilderung. Die Tür öffnet nach innen und ist etwas schwergängig. Vor dem Eingang gibt es Kopfsteinpflasterung. Um zum Aufzug 2 im Nebeneingang zu gelangen, muss ein Treppenlift genutzt werden (64 cm breit und 88 cm tief), dieser Lift ist nur mit einem Personalschlüssel nutzbar. Es muss vorher angerufen bzw. an der Kasse im 3. OG des Haupteinganges Bescheid gesagt werden.

Aufzug 1: Grundfläche der Kabine: 140 x 200 cm, B-Knöpfe: 110 cm, Zugang 5 Stufen, je 17 cm hoch, Aufzug 1 befindet sich im Eingangsbereich des Haupteinganges.

Aufzug 2: Grundfläche der Kabine: 150 x 185 cm, B-Knöpfe: 105 cm.

Räume: Die Ausstellungsräume befinden sich im 3. OG, Türbr. 116 cm.

WC 1: Sitzhöhe: 47 cm, Waschbecken nicht unterfahrbar, kein Notruf, keine Umsteigeilfe, das B-WC befindet sich im 3. OG, hinter der Cafeteria. Der Weg ist ausgeschildert.

Museum der Arbeit

22305 Hamburg Barmbek-Nord, Wiesendamm 3

Tel.: 040 / 428 32 23 64, Fax: 040 / 428 32 31 79

Internet: www.museum-der-arbeit.de,

Email: info@museum-der-arbeit.de

Mo 13-21 Uhr, Di-Sa 10-17 Uhr, So und Feiertag 10-18 Uhr



80

400

160

84

Eingang: Tür lässt sich mit festgestelltem Flügel erweitern. Wenn man vom Bahnhof Barmbek kommt, ist eine Rampe von 8 % Steigung, 16 m Länge und 130 cm Breite zu überwinden.

Aufzug 1: Grundfläche der Kabine: 200 x 150 cm, B-Knöpfe: 134 cm.

Flure: Flurtür zum B-WC.

Räume: Alle Ausstellungsräume sind ebenerdig berollbar. Türbr. 150 cm.

WC 1: Tür öffnet nach innen, Waschbecken nicht unterfahrbar, Waschbecken mit Dreharmatur, das B-WC befindet sich rechts vom Eingang, der Weg ist ausgeschildert. Bei der WC-Tür handelt es sich um eine Schiebetür.

Museum für Bergedorf und die Vierlande
21029 Hamburg Bergedorf, Bergedorfer Schloßstraße
Tel.: 040 / 428 91 25 09









Di-Do 10-17 Uhr, Sa und So 10-17 Uhr

Eingang: Besichtigung nur von außen möglich, es gibt keinen Aufzug und das Befahren der Räumlichkeiten ist aufgrund eines speziellen Bodenbelages nicht möglich.

Museum für Hamburgische Geschichte
20355 Hamburg Neustadt, Holstenwall 24
Tel.: 040 / 428 41 23 80, Fax: 040 / 428 43 31 03
Email: info@HamburgMuseum.de
Mo 13-17 Uhr, Di-So 10-18 Uhr



12%
     

Parkplatzzugang über 1 Bordstein, 9 cm hoch

Parkplatzangaben: Die B-Parkplätze befinden sich links vom Eingang.

Eingang: Rampenbr.: 90 cm, Handlauf: 87 cm, Bodenbelag der Rampe: Metall mit Noppen, die zweite Tür im Windfang ist 99 cm breit.

Räume: Hörsaal A Türbr. 68 cm, Museums-Shop Türbr. 100 cm, Bibliothek und Münzkabinett Türbr. 95 cm, Sonderausstellungsräume hinter dem Cafe über 6 Stufen, "Hamburg im 20. Jahrhundert" über 28 Stufen, "Cafe Fees" über 6 Stufen, Ausstellungen im 1. OG über die Themen "Mittelalter", "Frühe Neuzeit" und "Hamburg 1650-1860" ausgeschildert mit "Aufgang Modelleisenbahn", Schifffahrt, Hafen, Verkehr Dampfer über 34 Stufen, Ausstellungen im 2. OG über die Themen "Juden in Hamburg", "Modelleisenbahn" und "Bürgerliche Kultur" über 61 Stufen.

WC 1: Zugang über Stufen 13 Stufen, 17 cm hoch, verwinkelter Zugang im WC, Kabinentürbr.: 61 cm.

WC 2: Zugang über Stufen 13 Stufen, 17 cm hoch, verwinkelter Zugang im WC, Kabinentürbr.: 59 cm.

Museum für Kunst und Gewerbe

20099 Hamburg St. Georg, Steintorplatz 1

Tel.: 040 / 428 54 27 32 Di-Fr 10-18 Uhr, 040 / 428 54 26 30 Informationsband, Fax: 040 / 428 54 28 34

Email: service@mkg-hamburg.de

Sammlungen: Di-So 10-18 Uhr, Bibliothek: Di-Fr 11-17.30 Uhr

Beratung: Mi 14-16 Uhr



1



108



108



89



88



93



4

Parkplatzzugang über Gefälle / Rampe: Steigung 4 %, 3 m lang

Parkplatzangaben: Der Parkplatz befindet sich an der Straße "Steintorplatz".

Eingang: Direkt neben dem Haupteingang kann der außenliegende Aufzug als Eingang genutzt werden.

Aufzug 1: Grundfläche der Kabine: 132 x 243 cm, B-Knöpfe: 126 cm, der Weg zum Aufzug ist ausgeschildert.

Aufzug 2: Grundfläche der Kabine: 90 x 159 cm, B-Knöpfe: 123 cm, Aufzug 2 befindet sich in der Eingangshalle, engste Stelle der Eingangshalle ist 82 cm breit.

Räume: 1. OG Türbr. 96 cm, 2. OG Türbr. 96 cm, UG mit Sonderausstellungen Türbr. 96 cm, Restaurant "Destille" geöffnet Di-So 10-17 Uhr (bis 16 Uhr Buffet) Türbr. 96 cm. Es können elektronische Museumsführer geliehen werden.

WC 1: Tür öffnet nach innen, Waschbecken nicht unterfahrbar, kein Notruf, das B-WC befindet sich im EG kurz hinter dem Eingang, es ist mit kippbarem Spiegel und einer Schiebetür ausgestattet. Die Toilettenspülung kann auch durch Ellenbogenbedienung ausgelöst werden.

WC 2: Sitzhöhe: 46 cm, Waschbecken nicht unterfahrbar, dieses B-WC befindet sich im 2. OG, Abteilung "Japan / China". Auch dieses WC ist mit einem kippbaren Spiegel ausgestattet. Die Toilettenspülung kann auch durch Ellenbogenbedienung ausgelöst werden.

Sonstiges: Eintritt kostet 8,20 Euro, bei "B" im Ausweis kann die Begleitperson umsonst mit hinein. Ein Rollstuhl kann geliehen werden.

Museumshafen Övelgönne

22605 Hamburg Othmarschen, Övelgönner Anleger Neumühlen



Eingang: Die Rampensteigung schwankt je nach Tidenstand

Räume: Die Schiffe sind lediglich vom Anleger aus zu betrachten.

Panoptikum

20359 Hamburg St. Pauli, Spielbudenplatz 3

Tel.: 040 / 31 03 17, Fax: 040 / 51 29 63

Email: info@panoptikum.de

Mo-Fr 11-21 Uhr, Sa 11-24 und So 10-21 Uhr



Flure: Türbreite: 2 x 87 cm.

Räume: "Politik" und "Sport" im 1. OG über 18 Stufen, "Historisches Kabinett" im 2. OG über 34 Stufen, "Medizinisch-Historisches" im 1. UG über 15 Stufen, "Stars" im 2. UG über 19 Stufen.

WC 1: Zugang über Stufen 15 Stufen, 12 cm hoch, das WC befindet sich im 1. UG.

Rickmer Rickmers (Museumsschiff)

20359 Hamburg St. Pauli, Bei den St. Pauli Landungsbrücken

Brücke 1 A

Tel.: 040 / 319 59 59

Mo-So 10-17.30 Uhr



WC 1: Zugang über 1 Stufe, 5 cm hoch, verwinkelter Zugang im WC, Kabinentürbr.: 58 cm, Tür öffnet nach innen, Bewegungsfläche vor dem Klosett nur: 64 x 110 cm, Sitzhöhe: 36 cm, kein Notruf, keine Umsteige-hilfe.

Schiffsanleger: Zugang zum Ponton: Brücke 1 A über Rampe mit 15 % Steigung, Durchgangsbreite: 227 cm.

Schiffseinstieg: Zugang Stufenlos: Mit dem Küchenfahrstuhl ist es möglich ins Restaurant zu gelangen, aber nur mit Schiffspersonal, Durchgangsbreite: 80 cm.

Rieck-Haus Freilichtmuseum

21039 Hamburg Curslack, Curslack Deich 28

April-September: Di-So 10-17 Uhr, Oktober-März: Di-So 10-16 Uhr



Parkplatzzugang über 1 Stufe, 13 cm hoch und Rampe 17 %, 131 cm breit

Parkplatzangaben: Es ist aber auch ein Zugang direkt vor die Häuser möglich vom Bus aus, dann aber sandiger Weg.

WC 1: Zugang über 1 Stufe, 17 cm hoch, Kabinentürbr.: 60 cm, Bewegungsfläche vor dem Klosett nur: 80 x 55 cm, Sitzhöhe: 41 cm, Waschbecken nicht unterfahrbar, keine Haltegriffe, kein Notruf, keine Umsteigeilfe, Waschbecken mit Dreharmatur, das Toiletten-Häuschen befindet sich links vom Eingang.

Speicherstadtmuseum

20457 Hamburg Hamburg-Altstadt, St. Annenufer 2, 3. OG

Tel.: 040 / 32 13 50

Internet: www.speicherstadtmuseum.de

Di-So 10-17 Uhr

125



19



78



77



Eingang: Stufen ohne Handlauf. Das Museum befindet sich im 3. OG eines alten Speichers - kein Aufzug.

Räume: Die gesamte Ausstellung befindet sich auf einer Ebene, Türbr. 100 cm.

WC 1: Zugang über 10 Stufen, je 19 cm hoch, Bewegungsfläche vor dem Klosett nur: 100 x 100 cm, Sitzhöhe: 43 cm, keine Haltegriffe, kein Notruf, keine Umsteigeilfe, Waschbecken mit Dreharmatur, das WC befindet sich ein halbes Stockwerk unter dem Museum im Treppenhaus.

Spicy's Gewürzmuseum

20457 Hamburg Hamburg-Altstadt, Am Sandtorkai 32, 2. OG

Tel.: 040 / 36 79 89

Internet: www.spicys.de

Di-So 10-17 Uhr

49



18



80

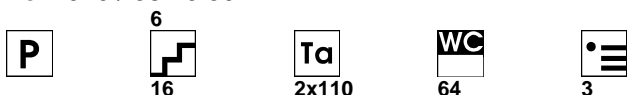


Eingang: Stufen ohne Handlauf, Tür lässt sich mit festgestelltem Flügel erweitern.

WC 1: Zugang über 9 Stufen, je 18 cm hoch, Tür öffnet nach innen, Bewegungsfläche vor dem Klosett nur: 70 x 95 cm, Sitzhöhe: 42 cm, keine Haltegriffe, kein Notruf, keine Umsteigeilfe, Waschbecken mit Dreharmatur, das WC befindet sich im Treppenhaus und ist verschlossen, der Schlüssel muss beim Museumspersonal geholt werden.

Theater

Allee Theater
22765 Hamburg Altona-Altstadt, Max-Brauer-Allee 76
Tel.: 040 / 38 29 59



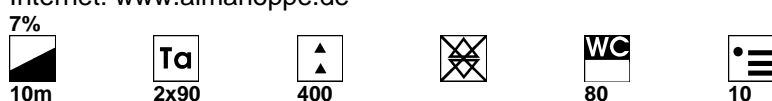
Parkplatzzugang über 1 Bordstein, 4 cm hoch.

Eingang: Stufen ohne Handlauf.

Räume: Zugang zu den Stellplätzen über 4 hohe Stufen, die nur mit Hilfe zu überwinden sind.

WC 1: Zugang über 13 Stufen, 18 cm hoch, verwinkelter Zugang im WC, Bewegungsfläche vor dem Klosett nur: 40 x 84 cm, Waschbecken mit Dreharmatur. Das WC befindet sich im Keller.

Alma Hoppes Lustspielhaus
20249 Hamburg Eppendorf, Ludolfstraße 53
Tel.: 040 / 48 66 55
Internet: www.almahoppe.de



Eingang: Rampenbr.: 90 cm, Rampe ohne Handlauf.

Die Loge ist nur über 21 Stufen zu erreichen.

Räume: Foyer mit Garderobe und Bar Türbr. 180 cm, Vorstellungsraum Türbr. 160 cm.

WC 1: verwinkelter Zugang im WC, Tür öffnet nach innen, keine Umsteigeilfe. Das B-WC befindet sich beim Foyer und ist mit einer Schiebetür ausgestattet. Der Weg zum B-WC ist ausgeschildert.

Sonstiges: Ermäßigte Eintrittspreise gibt es nicht. Das Personal hilft gern weiter.

Altonaer Theater
22765 Hamburg Altona-Altstadt, Museumstraße 17
Tel.: 040 / 39 90 58 70



Eingang: Rampe ohne Handlauf, Bodenbelag der Rampe: Beton. Der B-Knopf ist der Türöffner, eine Klingel ist nicht vorhanden.

WC 1: Waschbecken nicht unterfahrbar, keine Umsteigeilfe, es ist ein kipparer Spiegel vorhanden.

Das Schiff - Kabarett

20459 Hamburg Hamburg-Altstadt, Holzbrücke

Tel.: 040 / 69 65 05 60 Ticketreservierung

Tel.: 040 / 69 65 05 80 Büro



23



Eingang: Der Zugang zum Schiff ist je nach Wasserstand nur über mehrere Stufen möglich, außerdem wechseln sich Stufen und Rampe ab, die Rampe ist 2 m lang, 90 cm breit und hat eine Steigung von 4-12 % (je nach Wasserstand), auf beiden Seiten gibt es einen runden umfaßbaren Handlauf, Höhe: 95 cm. Der Bodenbelag der Rampe ist aus Metall und Holz zusammengesetzt.

Der Vorstellungsraum ist nur über 10 Stufen à 20 cm zu erreichen.

Sonstiges: 50 % Ermäßigung für Menschen mit Schwerbehindertenausweis. Das Personal hilft gern weiter.

Delphi-Showpalast

20259 Hamburg Eimsbüttel, Eimsbütteler Chaussee 5

Tel.: 040 / 431 86 00, Fax: 040 / 41 30 42 88

Mo-Sa 10-18 Uhr, So 15-20 Uhr



8

Eingang: Tür läßt sich mit festgestelltem Flügel erweitern.

Räume: Bar in der Eingangshalle Türbr. 100 cm, Parkett über 3 Stufen, 14 cm hoch.

WC 1: verwinkelter Zugang im WC, Tür öffnet nach innen, Sitzhöhe: 42 cm, keine Haltegriffe, kein Notruf, keine Umsteigeilfe. Das B-WC befindet sich in den Räumen der Damentoilette, der Weg ist leider nicht ausgeschildert.

WC 2: verwinkelter Zugang im WC, Kabinentürbr.: 57 cm, Bewegungsfläche vor dem Klosett nur: 70 x 70 cm, Sitzhöhe: 42 cm, Waschbecken nicht unterfahrbar, keine Haltegriffe, kein Notruf, keine Umsteigeilfe.

Dieses B-WC befindet sich in der Herrentoilette.

Sonstiges: Für schwerbehinderte Menschen gibt es ermäßigte Eintrittspreise. Das Personal hilft gern weiter.

Deutsches Schauspielhaus
20099 Hamburg St. Georg, Kirchenallee 39
Tel.: 040 / 248 71 – 0, Fax: 040 / 248 71 - 414
Email: kartenservice@schauspielhaus.de



Eingang: vom Foyer im Eingangsbereich dann 130 cm breiter Durchgang zu den Garderoben und dem Vorführsaal.

Aufzug 1: Grundfläche der Kabine: 100 x 155 cm, B-Knöpfe: 120 cm, Von der Straße Borgesch aus fährt der Aufzug zum Malersaal und zum B-WC im Gebäudetrakt des Malersaales.

Räume: Der Vorführraum befindet sich im EG, Türbr. 150 cm, der Malersaal ist über den Nebeneingang "Borgesch" und den Aufzug ebenerdig zu erreichen, Türbr. 150 cm. Zusätzlich zu den 2 möglichen Stellplätzen für Rollstuhlfahrer im Parkett gibt es noch 2 mögliche Stellplätze in den Parkettlogen (allerdings mit 1 Stufe, 10 cm hoch).

WC 1: verwinkelter Zugang im WC, Kabinentürbr.: 78 cm, Tür öffnet nach innen, Sitzhöhe: 45 cm, Waschbecken nicht unterfahrbar, keine Umsteigeilfe, das B-WC befindet sich im Damen-WC des Garderobebereiches, links im Waschaum.

WC 2: Bewegungsfläche vor dem Klosett nur: 84 x 118 cm, Waschbecken nicht unterfahrbar, keine Umsteigeilfe, dieses B-WC befindet sich im Herren-WC gegenüber von Parkett-Loge 1.

WC 3: Kabinentürbr.: 78 cm, Tür öffnet nach innen, Waschbecken nicht unterfahrbar, kein Notruf, keine Umsteigeilfe, dieses B-WC befindet sich im Gebäudetrakt des Malersaales und ist mit dem Aufzug ebenerdig zu erreichen.

Ernst Deutsch Theater
22087 Hamburg, Friedrich-Schütter-Platz 1
Tel.: 040 / 22 70 14 20



Internet: www.ernst-deutsch-theater.de

Mo-Sa 10-18 Uhr, So 15-18 Uhr und während der Vorstellungen



Eingang: Der Nebeneingang befindet sich links hinter dem Gebäude., Tür läßt sich mit festgestelltem Flügel erweitern. Man muss sich anmelden.

den, um den Nebeneingang zu benutzen. Die Parkplätze befinden sich aber vor dem Haupteingang, der bis zum Ticketcenter stufenlos zu erreichen ist. Dann wird man zum Nebeneingang begleitet.

Räume: Garderobe Türbr. 160 cm, Bar Türbr. 160 cm, Ticketcenter vom Haupteingang aus Türbr. 160 cm, Parkettbereich des Theaters Türbr. 160 cm, Rang über 45 Stufen, Foyer und Ticketcenter vom Parkett aus über 20 Stufen.

WC 1: keine Umsteigehilfe, der Weg zum B-WC ist ausgeschildert, es befindet sich im Foyer des Parkettbereiches auf der linken Seite.

Sonstiges: Für schwerbehinderte Menschen gibt es 50 % Ermäßigung auf die Tickets. Die Einrichtungen für behinderte Menschen sind ausgeschildert., Hilfe und Betreuung ist vorhanden.

Fliegende Bauten

20359 Hamburg Neustadt, Glacischaussee 4

Tel.: 040 / 39 90 72 66, Fax: 040 / 39 88 14 15

Email: info@fliegende-bauten.de, Internet: www.fliegende-bauten.de



92



2x91



80



4

Eingang: Der Nebeneingang befindet sich 20 m links vom Haupteingang.

Flure: Türbreite: 81 cm.

Räume: Biergarten Terrasse Türbr. 91 cm, Manege Türbr. 166 cm.

Wenn Gruppen kommen, können nach Voranmeldung auch mehr Stellplätze geschaffen werden.

WC 1: Waschbecken nicht unterfahrbar, kein Notruf, keine Umsteigehilfe, das B-WC befindet sich rechts vom Eingang. Der Spiegel ist tief aufgehängt, lässt sich jedoch nicht kippen.

Sonstiges: Schwerbehinderte Menschen bekommen 50 % Ermäßigung.

Hamburger Kammerspiele

20146 Hamburg Rotherbaum, Hartungstraße 9-11

Tel.: 040 / 44 19 69 – 0, Fax: 040 / 40 44 00 - 22

Email: leitung@hamburger-kammerspiele.de,

Internet: www.hamburger-kammerspiele.de

Mo-Fr 12-19 Uhr, Sa 12-16 Uhr und je nach Veranstaltung



3



16



2x98



350



81



81



4

Parkplatzzugang über 1 Bordstein, 13 cm hoch.

Räume: Cafe Jerusalem hinter der Eingangshalle Türbr. 113 cm, Cafe Künstlertreff hinter der Eingangshalle Türbr. 93 cm, Parkett im 2. OG über 48 Stufen, Rang im 1. OG über 26 Stufen, kleiner Saal im UG über 5 Stufen, RollstuhlfahrerInnen werden gebeten sich anzumelden, damit Stellplätze freigemacht werden können.

WC 1: Zugang über 48 Stufen, 16 cm hoch, verwinkelter Zugang im WC, Kabinentürbr.: 63 cm, das WC befindet sich im 2. OG.

WC 2: Zugang über 16 Stufen, 17 cm hoch, Kabinentürbr.: 65 cm, das zweite WC befindet sich im Keller.

Sonstiges: Für schwerbehinderte Menschen gibt es je nach Vorstellung 25-35 % Ermäßigung.

Hamburgische Staatsoper
20354 Hamburg Neustadt, Dammtorstraße 28
Tel.: 040 / 35 68 68
Internet: www.hamburgische-staatsoper.de



Parkplatzzugang über 1 Bordstein, 10 cm hoch

Parkplatzangaben: Die reservierten Parkplätze für RollstuhlfahrerInnen befinden sich in der Straße "Große Theaterstraße".

Aufzug 1: Grundfläche der Kabine: 119 x 90 cm, B-Knöpfe: 133 cm, Flügeltür.

Flure: Türbreite: 2 x 86 cm.

Räume: CD-Shop im Keller Türbr. 150 cm, Snack-Bar im 1. OG Türbr. 150 cm.

Bei Opern sind 4 Stellplätze für RollstuhlfahrerInnen im Parkett vorhanden, bei Ballettaufführungen 2 Stellplätze. Die restlichen Stellplätze befinden sich auf dem Rang.

WC 1: Waschbecken nicht unterfahrbar, keine Umsteigeilfe, das B-WC befindet sich im 1. OG auf der linken Gebäudeseite und ist mit einem kippbaren Spiegel ausgestattet.

WC 2: Waschbecken nicht unterfahrbar, keine Umsteigeilfe, das 2. B-WC befindet sich ebenfalls im 1. OG aber auf der rechten Gebäudeseite und ist ebenfalls mit einem kippbaren Spiegel ausgestattet.

Auf jedem Stockwerk gibt es zwei identische B-WC's.

Hansa-Theater
20099 Hamburg St. Georg, Steindamm 17
Das Hansa-Theater ist bis auf weiteres geschlossen.

Imperial Theater

20359 Hamburg St. Pauli, Kleine Seilerstraße

Tel.: 040 / 31 31 14, Ticket-Hotline. Rollfahrer bitte vorher anmelden

Mo-Sa 10-18 Uhr, an Vorstellungstagen bis 20 Uhr



Automatiktür, Br.: 87 cm, Zugang verwinkelt,

Parkgarage: Automatiktür, Br.: 87 cm, Zugang verwinkelt.

Eingang: Der Zugang zum Parkett des Theaters ist nur über den Keller, mit Hilfe des Personals möglich.

Räume: Alle Räumlichkeiten befinden sich im Keller und sind nur mit Hilfe für RollstuhlfahrerInnen zugänglich über 15 Stufen, Zuschauer-raum auch im Keller über 15 Stufen, in den Reihen 5-9 ist jeweils eine Freifläche für einen Rollfahrer vorgesehen. Bitte vor dem Theaterbe-such bei der Ticket-Hotline anrufen, damit das Personal Bescheid weiß.

WC 1: Zugang über 15 Stufen, je 17 cm hoch mit zwei Zwischenpodes-ten, Kabinentürbr.: 50 cm, Bewegungsfläche vor dem Klosett nur: 56 x 43 cm, Sitzhöhe: 41 cm, Waschbecken nicht unterfahrbar, keine Halte-griffe, kein Notruf, keine Umsteigeilfe, Waschbecken mit Dreharmatur, das WC befindet sich im Keller links vom Eingang.

Sonstiges: Wenn im Schwerbehindertenausweis ein "B" vorhanden ist, erhält der/die RollstuhlfahrerIn eine Ermäßigung von 10 % und die Be-gleitperson hat freien Eintritt.

Kellertheater

20355 Hamburg Neustadt, Johannes-Brahms-Platz 1

Tel.: 040 / 44 02 98

Kasse: Mo-Fr 10-18, Sa 10-13 Uhr



Parkplatzzugang über 1 Bordstein, 12 cm hoch.

Komödie Winterhuder Fährhaus

22299 Hamburg Winterhude, Hudtwalkerstraße 13

Tel.: 040 / 480 680 80 Kartenreservierung, 040 / 480 680 90 Abotelefon

Internet: www.komoedie-winterhuder-faehrhaus.de

Servicezeiten Kartentelefon / Tageskasse: Mo-Sa 11-18 Uhr, So 14-17

Uhr; Abo-Büro: Mo-Do 11-18 Uhr, Fr 11-16 Uhr





Flügeltür, Br.: 80 cm.

Parkplatzangaben: Zufahrt zur Parkgarage über "Hudtwalkerstraße".

Eingang: Rampe ohne Handlauf, Bodenbelag der Rampe: Pflastersteine, Tür lässt sich mit festgestelltem Flügel erweitern.

Aufzug 1: Grundfläche der Kabine: 100 x 200 cm, B-Knöpfe: 110 cm, Flurtür, Br.: 80 cm.

Räume: Kartenverkauf, Cafe, Garderobe, Restaurant und Veranstaltungssaal auf einer Ebene, Türbr. 90 cm, die Abo-Kasse (rechts vom Haupteingang) ist nur über 6 Stufen zu erreichen, einfach an der Hauptkasse (Rampe) melden. Die Freiflächen für die RollstuhlfahrerInnen befinden sich nicht nebeneinander. Bitte vorher anrufen, da die Bestuhlung ausgebaut werden muss.

WC 1: keine Umsteigeilfe, das B-WC befindet sich gleich links beim Eingang.

Sonstiges: Für behinderte BesucherInnen gibt es eine Ermäßigung.

Neue Flora

22769 Hamburg Altona-Nord, Stresemannstraße 159 a

Tel.: 040 / 43 16 50, 040 / 27 07 52 70 Teleticket-Hotline



4



105



600



180



93



93



12



Flügeltür, Br.: 93 cm,

Parkplatzangaben: Von der Tiefgarage aus ist man gleich in dem Aufzug, der dann auch ins 1. OG fährt.

Eingang: Der Nebeneingang befindet sich direkt unter der großen Treppe zum Haupteingang. Im Windfang ist links der Aufzug. Um ins Foyer zu gelangen, muss man durch den Windfang, im Eingangsbereich links durch das Restaurant. Dort ist auch das erste B-WC.

Aufzug 1: Grundfläche der Kabine: 94 x 200 cm, B-Knöpfe: 122 cm.

Bitte den linken, größeren Aufzug benutzen, für den die Maße gelten.

Räume: Restaurant "Cardoza´s" Türbr. 100 cm, es ist auch ein extra-breiter Sitz vorhanden.

WC 1: Sitzhöhe: 43 cm, keine Umsteigeilfe, es befinden sich zwei baugleiche WC´s beim Restaurant "Cardoza´s".

WC 2: keine Umsteigeilfe, zusätzlich gibt es zwei baugleiche WC´s im Foyer im EG.

Sonstiges: Es gibt ermäßigte Eintrittspreise für behinderte Menschen., Die Einrichtungen sind ausgeschildert., das Personal ist sehr hilfsbereit und engagiert.

Neues Theater Hamburg

20355 Hamburg Neustadt, Holstenwall 19

Tel.: 040 / 31 33 03, 040 / 31 00 51 Kasse, 040 / 30 05 16 50 Ticket-Hotline

Kasse: Mo-Sa 11-20, So 15-20 Uhr

Eingang: Das Theater lässt sich nur über mehrere Stufen im Eingangsbereich betreten.



Ohnsorg-Theater

20354 Hamburg Neustadt, Große Bleichen 23-25

Tel.: 040 / 35 08 03 – 28, Fax: 040 / 35 08 03 - 43

Internet: www.ohnsorg.de

Theaterkasse: Mo-Sa 10-19, So 14-18 Uhr

Abendkasse: Mo-Sa 19-20, So 18-19 Uhr



78



78



2



Eingang: Tür lässt sich mit festgestelltem Flügel erweitern.

Räume: Alle Räume sind stufenlos zugänglich, Türbr. 100 cm. RollstuhlfahrerInnen werden gebeten, sich beim Kartenkauf anzumelden, da es nur 2 freigegebene Stellplätze gibt.

WC 1: verwinkelter Zugang im WC, Bewegungsfläche vor dem Klosett nur: 140 x 110 cm, Waschbecken nicht unterfahrbar, kein Notruf, keine Umsteigeilfe, das B-WC befindet sich im Damen-WC.

Operettenhaus

20359 Hamburg St. Pauli, Spielbudenplatz 1

Tel.: 040 / 27 07 52 70



1



120



100



85



2



Eingang: Nebeneingang in der Straße "Beim Trichter".

WC 1: Tür öffnet nach innen.

Polittbüro
20099 Hamburg St. Georg, Steindamm 45
Tel.: 040 / 28 05 54 67



1



Eingang: Stufen ohne Handlauf, noch vor der Eingangstür gibt es eine Holzrampe, 150 cm lang, 110 cm breit mit 20 % Steigung, ohne Handlauf.

Die 2. Rampe befindet sich im Übergang vom Foyer in den Veranstaltungssaal.

Schmidt's

20359 Hamburg St. Pauli, Spielbudenplatz 27 / Reeperbahn
Das Schmidt's Theater ist wegen Baufähigkeit geschlossen. Ein Neubau soll voraussichtlich zum 8.8.2005 eröffnet werden.
Der Betrieb im Schmidt's Tivoli ist von der Schließung nicht betroffen.

Schmidt's Tivoli

20359 Hamburg St. Pauli, Spielbudenplatz 28 / Reeperbahn
Tel.: 040 / 31 77 88 99 Infotelefon und Karten Mo-So 8-20 Uhr
Tel.: 040 / 31 77 88 15 Gastronomie
Email: info@tivoli.de



1



Parkgarage: Zufahrt zu den Reeperbahngaragen über die Straße "Spielbudenplatz" 5-13, Tel.: 040 / 31 46 89, die Parkgaragen sind 24 h geöffnet. Gebühren: 1 Euro je halbe Stunde.

Eingang: Die Kasse befindet sich im Eingangsbereich.

Flure: Türbreite: 2 x 76 cm.

Räume: Bistro im EG Türbr. 88 cm, Vorstellungssaal Podest über 6 Stufen, RollstuhlfahrerInnen werden gebeten sich anzumelden, damit Freiflächen geschaffen werden können.

WC 1: Zugang über Rampe 75 cm lang, Steigung 4 %, Kabinentürbr.: 55 cm, das WC befindet sich hinter dem Vorstellungssaal. Es sind zwei baugleiche WC's vorhanden.

Sonstiges: Für behinderte Menschen gibt es 50 % Ermäßigung.

St. Pauli Theater

20359 Hamburg St. Pauli, Spielbudenplatz 29 / 30
Reeperbahn
Tel.: 040 / 47 11 06 – 0, Fax: 040 / 47 11 06 - 66
Email: sekretariat@st-pauli-theater.de



4%



Räume: Theater Türbr. 134 cm, Restaurant Türbr. 134 cm, 1. Rang über 21 Stufen, 2. Rang über 43 Stufen, lediglich die Treppenabsätze könnten als Abstellfläche genutzt werden.

WC 1: Bewegungsfläche vor der Tür nur: 90 x 60 cm, Kabinentürbr.: 56 cm, das WC ist vom Veranstaltungssaal aus stufenlos erreichbar.

Thalia-Theater

20095 Hamburg Hamburg-Altstadt, Alstertor

Tel.: 040 / 32 81 40

Kartenverkauf: Mo-Fr 10-18 Uhr



Eingang: Der Nebeneingang befindet sich 20 m rechts vom Haupteingang, ist aber nur mit Personal zu nutzen. Beim Haupteingang muss 1 Stufe, 6 cm hoch, überwunden werden (Holzbrett zum Anlegen vorhanden). Der Nebeneingang ist mit Personal barrierefrei zugänglich, Tür läßt sich mit festgestelltem Flügel erweitern, das Personal begleitet RollstuhlfahrerInnen zur Eingangshalle.

Räume: Der Theatersaal und das Foyer sind ebenerdig zugänglich. Türbr. 150 cm.

WC 1: verwinkelter Zugang im WC, Tür öffnet nach innen, das B-WC befindet sich im Foyer, der Weg dorthin ist ausgeschildert.

Sonstiges: Die Begleitperson von behinderten Menschen hat freien Eintritt. Die Einrichtungen für behinderte Menschen sind ausgeschildert, das Personal hilft gern weiter.

Theater im Hamburger Hafen

20957 Hamburg Steinwerder, Norderelbstraße 6

Tel.: 040 / 42100-0 Zentrale, Fax: 040 / 42100-666



Parkplatzangaben: Auf die Behindertenparkplätze gelangt man über den "normalen Parkplatz". Sind sie besetzt und man parkt auf dem großen Parkplatz, ist eine Steigung von 12 % auf 8 m zu überwinden, asphaltiert. Das Parken kostet 3 Euro für die Zeit der Vorstellung.

Eingang: Von den Behindertenparkplätzen aus ebenerdiger Zugang zum Haupteingang, wenn man vom Schiff aus kommt über Rampe ca. 14 % Steigung auf 15 m Länge (tidenabhängig), Handlauf 105 cm hoch.

Aufzug 1: Grundfläche der Kabine: 94 x 140 cm, B-Knöpfe: 90 cm, der Aufzug fährt vom Hauptfoyer in das 1. OG (Loge).

Räume: Es gibt 2 Stellen im Theater, wo RollstuhlfahrerInnen sich aufstellen können:

in Preisklasse 1 : 2 x rechts und 2 x links direkt in der ersten Reihe, dann muß man sich mit dem Personal beim Haupteingang verabreden und wird über den Seiteneingang (105 cm Türbreite) zu den Sitzen geführt (wahlweise umsetzen oder vorher anmelden und Stühle ausbauen lassen)

in Preisklasse 3: 5 x links und 5 x rechts in der Loge zu beiden Seiten (mit dem Aufzug ebenerdig erreichbar).

WC 1: Sitzhöhe: 46 cm, Waschbecken nicht unterfahrbar, das Damen-B-WC befindet sich im Hauptfoyer rechts neben der Garderobe.

WC 2: Sitzhöhe: 46 cm, Waschbecken nicht unterfahrbar, Das Herren-B-WC befindet sich im Hauptfoyer links von der Garderobe.

Sonstiges: Für Personen mit Schwerbehindertenausweis und die Begleitperson (wenn B im Ausweis steht) gibt es 20 % Ermäßigung auf die Kartenpreise in allen Preiskategorien.

Theater in der Basilika

22765 Hamburg Ottensen, Borselstraße 14-16

Tel.: 040 / 390 46 11 Kartenreservierung; Fax: 040 / 390 48 36

Internet: www.theater-basilika.de



86



180



6

Parkplatzangaben: Zufahrt zum Parkplatz im Hinterhof links vom Theatereingang.

Räume: Der Veranstaltungssaal befindet sich im EG, Türbr. 92 cm.

WC 1: der Eingang zum WC befindet sich rechts vom Tresen im Foyer.

Veranstaltungsorte

Alsterdorfer Sporthalle
22297 Hamburg Winterhude, Krochmannstraße
Tel.: 040 / 428 00 20



6



140



90



98



40

Parkplatzangaben: Vom Parkplatz aus sind es ca. 60 m bis zum Haupteingang, da man erst wieder zur Straße zurück muss, um über die Brücke zum Eingang zu gelangen. Aber alles gepflasterte bzw. asphaltierte Wege.

Aufzug 1: Grundfläche der Kabine: 100 x 185 cm, B-Knöpfe: 113 cm.

WC 1: Das B-WC befindet sich im Flurbereich. Im Naßbereich, bei den Duschen gibt es nur eine "normal" ausgestattete WC-Anlage.

Kasse: Durchgangsbreite 140 cm.

Umkleidekabinen: Gruppenkabine (Damen), Drehflügeltür, die nach innen aufschlägt, Türbreite: 80 cm, Kabinengröße: 150 x 150 cm. Es ist eine Umkleidebank vorhanden, 46 cm hoch, 36 cm tief und 6 m lang. Ausserdem gibt es einen Spiegel.

Dusche: Es gibt eine normale Dusche, Zugang über 1 Stufe, 14 cm hoch, Türbreite: 150 cm, Kabinengröße: 150 x 150 cm. In der Dusche gibt es Haltegriffe und eine Hebelarmatur.

Geländebeschreibung: Es sind keine Außenanlagen vorhanden.

Bezirkssporthalle Wandsbek
22041 Hamburg Wandsbek, Rüterstraße 75
Tel.: 040 / 428 81 25 84



2



18



83



87



92



8

Flügeltür, Br.: 104 cm.

Eingang: Der Nebeneingang befindet sich 10 m links vom Haupteingang, Tür läßt sich mit festgestelltem Flügel erweitern.

Aufzug 1: Grundfläche der Kabine: 102 x 140 cm, B-Knöpfe: 120 cm.

WC 1: Bewegungsfläche vor dem Klosett nur: 96 x 110 cm, Sitzhöhe: 47 cm, keine Umsteigehilfe. Die B-WC's befinden sich auf beiden Seiten der Tribünen.

Umkleidekabinen: Gruppenkabine (Damen), Drehflügeltür, die nach außen aufschlägt, nur mit Schlüssel zu öffnen, Türbreite: 92 cm, Kabinengröße: 132 x 120 cm, eine Umkleidebank ist vorhanden, 45 cm

hoch, 36 cm tief und 200 cm breit. Außerdem gibt es einen Spiegel in der Umkleidekabine.

Dusche: Es gibt eine normale Dusche, Türbreite: 84 cm, Kabinengröße: 150 x 150 cm, es gibt Plastikstühle für die Duschen, aber keine Haltegriffe und Umsteigehilfen. Das Waschbecken ist mit Hebelarmatur ausgestattet.

Geländebeschreibung: Das Außengelände ist eben und mit befestigten Wegen ausgestattet.

CCH-Congress Centrum Hamburg

20355 Hamburg Neustadt, Marseiller Straße, Ecke Dammtorstraße



Tel.: 040 / 35 69 – 0, Fax: 040 / 35 69 - 21 83, Email: info@cch.de



Flügeltür, Br.: 95 cm,

Parkplatzangaben: Von der Tiefgarage aus Zugang zum CCH über Aufzug möglich.

Eingang: Der berollbare Nebeneingang befindet sich in der Tiergartenstraße Nr. 2, dort hilft das Personal dann weiter. Über die Tiefgarage und den Aufzug kann man aber auch selbstständig in das Gebäude gelangen. Vom Haupteingang und Taxistand ist die Eingangshalle nur über Treppen oder Rolltreppen erreichbar.

Aufzug 1: Grundfläche der Kabine: 165 x 232 cm, B-Knöpfe: 154 cm. Es gibt insgesamt 4 baugleiche Aufzüge, einer davon ist mit Rollisymbol gekennzeichnet.

Räume: Café, Restaurant "Kranzler" im 1. OG Türbr. 186 cm, Geldautomat der Hamburgischen Landesbank Türbr. 90 cm, Übergang zum Radisson SAS Hotel Türbr. 198 cm.

Münzfernsprecher: Es sind je 1 Karten- und 1 Münztelefon vorhanden.

WC 1: verwinkelter Zugang im WC, Tür öffnet nach innen, Bewegungsfläche vor dem Klosett nur: 110 x 140 cm, Sitzhöhe: 45 cm, Waschbecken nicht unterfahrbar. Das B-WC befindet sich im 2. OG, das WC ist mit kippbarem Spiegel und die Toilette mit Bidet-Funktion ausgestattet. Bei der Tür handelt es sich um eine Schiebetür.

WC 2: Kabinentürbr.: 89 cm, Tür öffnet nach innen, Bewegungsfläche vor dem Klosett nur: 110 x 120 cm, Waschbecken nicht unterfahrbar. Dieses B-WC befindet sich in der Eingangshalle im Erdgeschoss. Es sind 2 WC Räume (baugleich) vorhanden, beide mit Schiebetür und Bidet-Funktion, sowie kippbaren Spiegeln ausgestattet.

Derby Horn
22111 Hamburg Horn, Rennbahnstraße
Tel.: 040 / 651 82 29 Hamburger Rennclub e.V.

P

Eingang: Rennbahnstraße, ebenerdig zugänglich.
Das Gelände ist eben, die Wege sind asphaltiert, um in den mittleren Grünbereich zu kommen muss man unter der Derbybahn durch, also 2 Steigungen / Gefälle bis zu 18 % und ca. 30 m lang.
Die Wege im Grünbereich sind aus Granulat oder befestigtem Sand, Durchgangsbreite 150 cm.

Eissporthalle Farmsen
22159 Hamburg Farmsen-Berne, Berner Heerweg 152
Tel.: 040 / 643 32 00
Mo geschlossen, Di-Sa 12-17.30 Uhr, So 11.30-17.30 Uhr



4



150



88



8

Eingang: Durch den Wirtschaftsraum gelangt man in die Halle, und zwar auf gleicher Ebene mit der Eisfläche.

Räume: Tribüne über 3 Stufen.

WC 1: verwinkelter Zugang im WC, Kabinentürbr.: 79 cm, Bewegungsfläche vor dem Klosett nur: 120 x 100 cm, kein Notruf, keine Umsteigehilfe, das B-WC befindet sich links vom Haupteingang.

Kampnagel
22303 Hamburg Winterhude, Jarrestraße 20
Tel.: 040 / 270 949 – 0, Fax: 040 / 27 949 - 11
Email: mail@kampnagel.de
Das Kartenhäuschen ist ab 14 Uhr geöffnet



4



8m



105



92



92



12

Eingang: Rampe ohne Handlauf, Bodenbelag der Rampe: Pflastersteine. Wenn man Karten an der Abendkasse holt, muss man in das Kartenhäuschen (Nebeneingang), das 20 m vom Haupteingang entfernt ist. Die hier beschriebene Rampe befindet sich im Inneren des Kartenhäuschens und hat auf der rechten Seite einen Handlauf (89 cm hoch, rund und umfassbar), der Boden der Rampe besteht aus Estrich. Wenn man die Karten hat, wieder raus aus dem Kartenhäuschen (ebenerdig) und über die Rampe des Haupteingangs (Casino) auf das Gelände.

Räume: Die Hallen der Kampnagel-Fabrik sind barrierefrei zugänglich
Türbr. 100 cm. Wenn RollstuhlfahrerInnen kommen, wird die erste Reihe der Bestuhlung ausgebaut, so dass die Rollis in der ersten Reihe stehen können.

WC 1: keine Umsteigeilfe, der Weg zum B-WC in der Halle K 6 ist ausgeschildert, das WC befindet sich hinten rechts bei der Garderobe.

WC 2: Das B-WC befindet sich beim Haupteingang im Restaurant "Casino".

Alabama - Kino

22303 Hamburg Winterhude, Jarrestraße 20

auf dem Kampnagel-Gelände

Tel.: 040 / 28 80 30 70



4%



Eingang: Rampe ohne Handlauf, Bodenbelag der Rampe: Pflastersteine.

WC 1: Im Kino gibt es nur eine normal ausgestattete WC-Anlage, daher das B-WC vom Casino (Haupteingang der Kampnagel-Fabrik) nutzen, das nicht weit ist.

Sonstiges: Schwerbehinderte Menschen bekommen eine Ermäßigung auf den Eintrittspreis.

Messe Hamburg

20355 Hamburg St. Pauli, Karolinenstraße

Ecke "Vor dem Holstentor"

Tel.: 040 / 35 69 – 0, Fax: 040 / 35 69 - 21 80

Email: info@hamburg-messe.de



Parkplatzangaben: Der Parkplatz befindet sich vor Halle 3, in der Straße "Holstenglacis", bei dem Tor 12.

Eingang: Rampe ohne Handlauf, Bodenbelag der Rampe: Steinboden, der Durchgang bei der Kasse ist 143 cm breit.

Aufzug 1: Grundfläche der Kabine: 106 x 210 cm, B-Knöpfe: 130 cm, der Aufzug befindet sich in Halle 11.

Aufzug 2 ist ein Lastenaufzug und befindet sich in Halle 12.

Räume: Sanitätsraum in Halle 12 im EG Türbr. 96 cm, CCH Gastronomie in Halle 5 Türbr. 96 cm, Restaurant Bremen in Halle 4 im 1. OG

Türbr. 101 cm, Restaurant Blankenese / Kiel in Halle 11 im 1. OG Türbr. 96 cm.

Münzfernsprecher: Der Münzfernsprecher befindet sich in Halle 6 bei den Toiletten.

WC 1: Tür öffnet nach innen, Sitzhöhe: 43 cm, Waschbecken nicht unterfahrbar, keine Umsteigeilfe, das 1. B-WC befindet sich in Halle 11 im EG. Die Spülung lässt sich auch mit Ellenbogenbedienung auslösen und es ist ein kipparer Spiegel vorhanden.

WC 2: Tür öffnet nach innen, Sitzhöhe: 45 cm, Waschbecken nicht unterfahrbar, keine Umsteigeilfe, das 2. B-WC befindet sich in Halle 12 im 1. OG. Die Spülung lässt sich auch mit Ellenbogenbedienung auslösen, auch der Seifenspender kann mit Ellenbogenbedienung genutzt werden. Die Toilette verfügt über eine Bidet-Funktion und einen kippbaren Spiegel.

WC 3: Bewegungsfläche vor dem Klosett nur: 147 x 120 cm, Sitzhöhe: 43 cm, Waschbecken nicht unterfahrbar, keine Haltegriffe, dieses B-WC befindet sich in Halle 10 und lässt sich ebenfalls mit dem Ellenbogen bedienen.

Musikhalle

20355 Hamburg Neustadt, Johannes-Brahms-Platz

Tel.: 040 / 34 69 20 Kartenservice

Internet: www.musikhalle-hamburg.de,

Email: mail@musikhalle-hamburg.de

Die Abendkasse öffnet jeweils 1 Stunde vor Konzertbeginn



90



2x89



465



76



68



93



95



6

Parkplatzzugang über 1 Bordstein, 9 cm hoch

Parkplatzangaben: Beim Nebeneingang in der Straße "Dragonerstall" gibt es auf dem Parkplatz 4 Stellplätze, je 4 m breit. Von dort ebenerdiger Zugang zum Nebeneingang.

Eingang: Der Haupteingang hat 7 Stufen, je 14 cm hoch, daher bitte Nebeneingang nutzen. Der 1. Nebeneingang befindet sich in der Straße "Dragonerstall", Zugang zum kleinen Saal, der 2. Nebeneingang befindet sich im "Gorch-Fock-Wall" und ist ebenfalls ebenerdig zu erreichen.

Aufzug 1: Grundfläche der Kabine: 172 x 102 cm, B-Knöpfe: 139 cm, Flügeltür, der Aufzug fährt in den 1. und 2. Rang und befindet sich direkt neben dem Zugang "Saal links".

Aufzug 2: Grundfläche der Kabine: 123 x 131 cm, B-Knöpfe: 140 cm,

Flügeltür, der Aufzug 2 fährt nach oben zum "kleinen Saal", wird vom Personal bedient und befindet sich beim Bühneneingang.

Räume: Großer Saal im EG Türbr. 86 cm, Kleiner Saal im 2. OG über Aufzug Türbr. 91 cm.

WC 1: Tür öffnet nach innen, Waschbecken nicht unterfahrbar, keine Umsteigeilfe, das B-WC befindet sich neben der Bühne im EG. Es ist mit einem kippbaren Spiegel ausgestattet.

WC 2: keine Umsteigeilfe, das B-WC befindet sich im 2. OG beim "kleinen Saal rechts", es ist mit kippbarem Spiegel und Automatiktür ausgestattet.

Trabrennbahn Bahrenfeld
22761 Hamburg Lurup, Luruper Chaussee 30



Parkplatzzugang über Rampe 3 m lang, 10 % Steigung.

Eingang: Die Trabrennbahn ist ein offenes Gelände, es gibt lediglich eine überdachte "Tribünenhalle".

Räume: OG der Halle über 30 Stufen.

WC 1: Tür öffnet nach innen, kein Notruf, keine Umsteigeilfe, das B-WC befindet sich in der Mitte der Tribüne, beim "Traber-Treff".

Sehenswürdigkeiten und Attraktionen

Alsterpavillon

20354 Hamburg Neustadt, Jungfernstieg 54

Tel.: 040 / 34 52 50

Mo-So 11-20 Uhr



Eingang: Der Nebeneingang befindet sich rechts vom Haupteingang, wenn man auf die Alster blickt. Bodenbelag der Rampe: Gehwegplatten, Windfangbr.: 140 cm, im Windfang befindet sich der Zugang zum Aufzug.

Aufzug 1: Grundfläche der Kabine: 140 x 130 cm, B-Knöpfe: 85 cm. Mit dem Aufzug kommt man auf alle Ebenen des Restaurant-Cafes und auf die Aussichtsterrasse.

WC 1: verwinkelter Zugang im WC, keine Umsteigehilfe. Das WC befindet sich im Keller, ist über den Aufzug aber ebenerdig zu erreichen. Ein kipparer Spiegel und ein Wickeltisch sind vorhanden.

Alter Elbtunnel

20359 Hamburg St. Pauli, Bei den St. Pauli Landungsbrücken

Mo-So 5.30-20 Uhr



Eingang: Pendeltür.

Aufzug 1: Grundfläche der Kabine: 136 x 385 cm, B-Knöpfe: 114 cm, beim unteren Ausstieg des Aufzuges ist der Bordstein abgesenkt.

Aufzug 2: Grundfläche der Kabine: 136 x 375 cm, B-Knöpfe: 112 cm.

Der 2. Aufzug befindet sich auf der Rückseite des Parkhauses.

WC 1: Das WC ist in einer Lifpass-Säule eingebaut, die Nutzung kostet 0,25 Euro.

Altonaer Rathaus

22765 Hamburg Altona-Altstadt, Platz der Republik 1

Tel.: 040 / 428 11 01

Mo 8-16 Uhr, Di 8-12.30 Uhr, Do 8-15.30 Uhr, Fr 8-12 Uhr



34

Parkplatzzugang über Gefälle / Rampe: 100 cm, 17 % Steigung
Zufahrt zum Parkplatz über "Max-Brauer-Allee" Ecke "Palmaille".
Eingang: Der Nebeneingang befindet sich auf der Rückseite des Gebäudes, parallel zur Straße "Palmaille". Rampe ohne Handlauf, Bodenbelag der Rampe: Pflastersteine. Der Türöffner ist 105 cm hoch, eine Klingel ist nicht vorhanden.

Aufzug 1: Grundfläche der Kabine: 113 x 212 cm, B-Knöpfe: 112 cm, die optischen Informationen sind nur von außen zu sehen.

WC 1: Tür öffnet nach innen, Waschbecken nicht unterfahrbar, kein Notruf. Bei der Tür des B-WC's handelt es sich um eine automatische Schiebetür, auch das Licht schaltet sich automatisch ein, es ist ein Kippspiegel vorhanden.

Bismarckdenkmal

Das Parken ist in der "Seewartenstraße" möglich und ist mit Parkscheibe für 2 Stunden erlaubt. In der „Neumeyerstraße“ sind lediglich Anwohnerplätze und keine Behindertenparkplätze vorhanden.

Im Maredo Center in der Straße „Millerntorplatz“ kostet das Parken: von 6 - 18 Uhr: 1,50 Euro / Stunde, von 18 - 1 Uhr: 3 Euro pauschal, von 1-6 Uhr: 1 Euro / Stunde.

Mit öffentlichen Verkehrsmitteln gelangt man über folgende Wege zum Denkmal:

Bahn U3 Haltestelle „St. Pauli“; Bus 36, 37, 112 Haltestelle „St. Pauli“ oder mit den Nachtbuslinien 601, 607, 608 oder 630.

Der Zugang zum Denkmal ist vom Parkplatz aus über 100 m und 5% Steigung über asphaltierte Wege möglich, von der Straße „Millerntordamm“ aus über 78 m und 8% Steigung.

Das Denkmal selbst ist nur über Stufen erreichbar: vom Vorplatz aus über 3 Treppen mit insgesamt 24 Stufen, nach jeweils 8 Stufen kommen immer Podeste (260 cm x 12 m). Auf dem letzten Podest sind 4 große Bänke aufgebaut, jeweils 5,80 m lang mit einer Sitzhöhe von 46 cm.

Börse - Handelskammer

20457 Hamburg Hamburg-Altstadt, Adolphsplatz 1

Tel.: 040 / 36 13 81 38, Fax: 040 / 36 13 84 01

Email: service@hk24.de

Mo-Do 8.30-16.30 Uhr, Fr 8.30-15 Uhr



38



90



300



119



90

Eingang: Da der Haupteingang nur über Stufen zu erreichen ist, bitte Nebeneingang benutzen, der sich 20 m weiter rechts befindet.

Aufzug 1: Grundfläche der Kabine: 178 x 118 cm, B-Knöpfe: 95 cm.

Räume: Vorraum zur Kasse Türbr. 150 cm.

Münzfernsprecher: auf dem Weg zum Börsensaal auf der linken Seite.

WC 1: Tür öffnet nach innen, kein Notruf, keine Umsteigehilfe. Das B-WC befindet sich im Keller, ist aber mit dem Aufzug ebenerdig zu erreichen.

Sonstiges: Der Eintritt ist frei. Die Einrichtungen für behinderte Menschen sind ausgeschildert, das Personal hilft gern weiter.

Chile-Haus

20095 Hamburg Hamburg- Altstadt, Burchardplatz Ecke Pumpen

Das Chile-Haus ist nur von außen zu besichtigen. Der vorhandene Innenhof kann mit dem Rollstuhl ebenfalls befahren werden, Durchgangsbreite 150 cm.

Dom

Der Dom ist eine Kirmes mit Fahrgeschäften und Festzelten, die dreimal im Jahr für mehrere Wochen auf dem „Heiligengeistfeld“ aufgebaut ist. Jeden Freitag findet ein Großfeuerwerk statt. Mittwochs ist Familientag mit ermäßigten Preisen.

Mit öffentlichen Verkehrsmitteln gelangt man über folgende Wege zum DOM:

Bahn U3 Haltestelle „Feldstraße“ (nicht barrierefrei); U3 Haltestelle „St. Pauli“ (barrierefrei); U2 Haltestelle „Messehallen“ (barrierefrei)

Bus 3 Haltestelle „Feldstraße“; 36, 37, 112 Haltestelle „St. Pauli“; 35 Haltestelle „Sievekingsplatz“

Nachtbus 602 ab U-Bahn Haltestelle "Feldstraße"; 601, 607, 608 und 609 ab U-Bahn Haltestelle „St. Pauli“; Nightcruiser 620 und 630 ab U-Bahn Haltestelle „St. Pauli“.

Für das Parken während der Domzeiten ist von Fr-So ein Sonderparkplatz mit ca. 650 Parkplätzen in der Straße „Glacischaussee“ eingerichtet. Zufahrt über die Kreuzung „Millerntor“/„Budapester Straße“.

Weitere Parkmöglichkeiten auf dem „Heiligengeistfeld“, „Feldstraße“ / Ecke „Glacischaussee“ ca. 140 Parkplätze; „Parkplatz am Bunker“, Zufahrt zwischen Shell-Tankstelle und Bunker ca. 100 Parkplätze; „Parkplatz Heiligengeistfeld“, Zufahrt über „Budapester Straße“ / Zufahrt „St. Pauli-Stadion“ mit ca. 65 Stellplätzen + 8 Behindertenparkplätzen (kostenlos)

Parkhäuser: Kaufhaus Wal-Mart in der „Budapester Straße“ ca. 600 Stellplätze, max. Durchfahrtshöhe im Parkhaus: 1,90 m; Am Millernortorhochhaus, „Simon-von-Utrecht-Straße“ / „Kleine Seilerstraße“ ca. 550 Parkplätze, max. Durchfahrtshöhe: 2 m

Taxistände befinden sich in den Straßen „Millerntor“ und „Feldstraße“. Während der Dom-Öffnungszeiten ist für Sicherheit und medizinische Hilfe gesorgt: Polizeistation 16 „Domwache“ in der „St. Pauli-Reihe“ unter Tel.: 040 / 428 65 – 16 60 oder 040 / 428 65 -16 61; DRK-Station neben der Domwache, dort ist ständig ein DRK-Rettungswagen vor Ort, Tel.: 040 / 31 69 91.

Die Toiletten befinden sich in der Südreihe in der „Budapester Straße“ in der Nähe der U-Bahnstation „St. Pauli“. Es handelt sich um ein ebenerdiges, mobiles „Dixi“-Häuschen. Türbreite: 91 cm, Bewegungsraum vor dem Klosett: 87 cm x 136 cm, Platz rechts vom Klosett: 89 cm, links vom Klosett 0 cm, Klosetthöhe: 46 cm. Die Nutzung des WC ist kostenlos.

Nordreihe in der „Glacischaussee“ / „Feldstraße“ ebenfalls ein ebenerdiges, mobiles „Dixi“-Häuschen mit den gleichen Abmessungen wie das in der Südreihe.

St. Pauli Reihe. Direkt hinter der Domwache gibt es ein ebenerdiges Toilettenhäuschen mit einer Eingangsbreite: 95 cm, Klosettürbreite: 93 cm, Bewegungsraum vor der WC-Eingangstür 150 cm x 150 cm, Platz links vom Klosett: 96 cm, Platz rechts vom Klosett: 10 cm. Die WC-Tür schlägt nach außen auf, der Bewegungsraum vor dem Klosett beträgt: 101 cm x 150 cm. Klosetthöhe mit Sitz: 55 cm, Höhe des Waschbeckens: 87 cm, Kniefreiheit : 67 cm. Links gibt es einen beweglichen und rechts einen festen Haltegriff, es gibt eine Alarmschnur aber keine Umsteigehilfe. Das Waschbecken ist mit einer Lichtschranken-Armatur ausgestattet. Die WC-Nutzung kostet 30 Cent. Das WC ist Mo-Do 15 – 23 Uhr, Fr und Sa 15 – 24 Uhr und So 14 – 23 Uhr geöffnet.

An der Ecke Millerntordamm / Glacischaussee befindet sich ein Automatik-WC. Das Becken kann wahlweise von vorn, rechts oder links angefahren werden. Die Benutzung ist mit den Euro-Schlüssel kostenlos.

Ansprechpartner während der DOM-Veranstaltungen ist die Marktauf-sicht im Dombüro im Gebäude der Domwache oder über Mobiltel: 0172 / 422 80 84; 0172 / 422 80 85; 0173 / 205 92 34. Außerhalb der DOM-Veranstaltungen: Behörde für Wirtschaft und Arbeit – Domreferat , Alter Steinweg 4, 20459 Hamburg; 040 / 428 41 – 28 90.

Auf dem Heiligengeistfeld gelten die Vorschriften der Straßenverkehrs-ordnung und der Marktordnung.

Fischmarkt

22767 Hamburg Altona-Altstadt, Grosse Elbstraße
jeden So 6-10 Uhr



Eingang: Die Buden sind im Straßenbereich "Große Elbstraße" und "Fischmarkt" aufgebaut.

Da es sich nicht um einen Gebäudekomplex handelt keine Angaben zu Räumlichkeiten, Eingangstür oder Aufzügen.

WC 1: Bewegungsfläche vor dem Klosett nur: 120 x 120 cm, Waschbecken nicht unterfahrbar, das B-WC ist nur während der Marktzeiten geöffnet und befindet sich direkt unter der Brücke, in den Kasematten des Fischmarktes ("Breite Straße").

Das B-WC lässt sich nicht mit dem Euro-Schlüssel öffnen.

Hafencity-Infocenter

20457 Hamburg Hamburg-Altstadt, Am Sandtorkai 30

Kesselhaus Speicherstadt

Tel.: 040 / 36 90 17 99, Fax: 040 / 36 90 18 16

Internet: www.Hafencity.info, Email: info@Hafencity.com

Di-So 10-18 Uhr



Eingang: Der Nebeneingang befindet sich 10 m links vom Haupteingang. Da keine Klingel vorhanden ist, muss man am Haupteingang klopfen, damit der Nebeneingang geöffnet wird, meist ist aber Personal am Infostand.

Der Nebeneingang ist über einen Treppenlift ebenerdig zu erreichen.

Räume: Ausstellungsraum Türbr. 95 cm, Brücke zum Haupteingangsfoyer und Cafe Türbr. 100 cm.

Hagenbeck´s Tierpark

22527 Hamburg Stellingen, Hagenbeckallee 31

Tel.: 040 / 54 00 01 – 0, Fax: 040 / 54 00 01 - 32

Email: hagenbeckinfo@aol.com

April-Oktober Mo-So 9-17 Uhr, November-März Mo-So 9-16.30 Uhr



WC 1: verwinkelter Zugang im WC, Kabinentürbr.: 86 cm, Tür öffnet nach innen, kein Notruf, keine Umsteigeilfe, Waschbecken mit Dreharmatur, das B-WC befindet sich hinter dem Haupteingang auf der linken Seite, der Weg ist ausgeschildert.

WC 2: verwinkelter Zugang im WC, Waschbecken nicht unterfahrbar, kein Notruf, keine Umsteigeilfe, Waschbecken mit Dreharmatur, auch der Weg zum B- WC für Herren ist ausgeschildert, es ist Personal anwesend.

Gelände u. Wegebeschreibung: Das Gelände hat ein paar Höhenunterschiede, es gibt befestigte Sandwege, Sitzbänke sind vorhanden.
 Gastronomie: "Flamingo Lodge" (beim Flamingo-Gehege), Restaurant beim Spielplatz. Troparium: berollbar, Türbreite 90 cm. Tahr-Felsen: zu steil, nicht berollbar. Kioske: am Wegrand zu ebener Erde.
 Sonstiges: Es sind Leihrollstühle vorhanden.

Hagenbeck's Tierpark - Flamingo Lodge- Restaurant

22527 Hamburg Stellingen, Hagenbeckallee 31

Tel.: 040 / 54 00 01 – 0 Tierpark, Fax: 040 / 54 00 01 - 32

April-Oktober Mo-So 9-17 Uhr, November-März Mo-So 9-16.30 Uhr



175



88

WC 1: Kabinentürbr.: 85 cm, Tür öffnet nach innen, Waschbecken nicht unterfahrbar, keine Umsteigeilfe, das B-WC ist mit einer Schiebetür ausgestattet.

Hagenbeck's Tierpark - Restaurant am Spielplatz

22527 Hamburg Stellingen, Hagenbeckallee 31

Tel.: 040 / 54 00 01 – 0, Fax: 040 / 54 00 01 - 32

April-Oktober Mo-So 9-17 Uhr, November-März Mo-So 9-16.30 Uhr

19%



5m



175



93

Eingang: Rampe ohne Handlauf, Bodenbelag der Rampe: Schotter.
 WC 1: verwinkelter Zugang im WC , Kabinentürbr.: 84 cm, Tür öffnet nach innen, Waschbecken nicht unterfahrbar, keine Umsteigeilfe, das B-WC befindet sich nicht im Restaurant, sondern hinter dem Restaurantgebäude, man kann von zwei Seiten in das Toilettenhaus fahren. Das WC ist mit einer Schiebetür ausgestattet.



Planetarium Hamburg

22303 Hamburg Winterhude, Hindenburgstraße 1 b

Tel.: 040 / 51 49 85 – 0, Fax: 040 / 51 49 85 - 10

Email: verwaltung@planetarium-hamburg.de

Di-Fr ab 9 Uhr, Sa/So ab 13 Uhr bis zum Beginn der letzten Vorstellung



2x84



95



108



90



4

Eingang: Der äußere Aufzug (Aufzug 1), der zur Eingangshalle führt, kann nur mit Personal genutzt werden, daher bitte anmelden oder einen Fußgänger zum Haupteingang schicken, um Bescheid zu sagen.

Aufzug 1: Grundfläche der Kabine: 115 x 168 cm, B-Knöpfe: 100 cm, Zugang zum Aufzug über Sandweg im Park, Aufzug 1 fährt vom Park bis zur Eingangshalle.

Aufzug 2: Grundfläche der Kabine: 140 x 137 cm, B-Knöpfe: 106 cm, Aufzug 2 fährt von der Eingangshalle bis zum Vorführraum im 1. Stock. Räume: Die Aussichtsplattform ist nur über 35 Stufen zugänglich. Vom Aufzug aus gelangt man über 2 Türen (85 cm und 88 cm breit) in den Vorführraum. Im Raum selbst gibt es eine Steigung von 6 % über 5 m, um zu den Freiflächen für RollstuhlfahrerInnen zu gelangen.

WC 1: Tür öffnet nach innen, Sitzhöhe: 42 cm, Waschbecken mit Dreharmatur, das B-WC befindet sich links von der Eingangshalle, der Weg ist ausgeschildert. Das WC ist mit einer elektrischen Schiebetür ausgestattet. Türöffner innen 105 cm, außen 107 cm hoch.

Sonstiges: Begleitpersonen haben freien Eintritt, wenn ein "B" im Schwerbehindertenausweis steht.

Planten un Blomen

20355 Hamburg St. Pauli, Marseiller Straße

Mo-So 7-23 Uhr



Eingang: Der Nebeneingang befindet sich in der "St. Petersburger Straße", ist ebenerdig und in der Nähe U-Bahn Messehallen.

Parkplatzzugang über 1 Bordstein, 10 cm.

WC 1: verwinkelter Zugang im WC, Kabinentürbr.: 85 cm, Bewegungsfläche vor dem Klosett nur: 125 x 117 cm, Waschbecken nicht unterfahrbar, das B-WC befindet sich zwischen Rosenhof und Rosengarten. Es lässt sich von 11-23 Uhr mit dem Euroschlüssel öffnen.

Gelände u. Wegebeschreibung: Gelände mit künstlichen Höhenunterschieden, Wege sind asphaltiert, mit Kopfsteinpflaster ausgelegt und auch befestigte Sandwege sind vorhanden.

Es gibt ca. 30 Steigungen bis max. 10 % und max. 30 m Länge.

Wegbreite durchschnittlich 2 m.

Gastronomie: "Café-Restaurant Seeterrassen" über Rampe

Pavillon "Tropengarten" in der "Rentzelstraße", ebenerdig

"Kindersnackbar", beim Spielplatz Büllerberge, ebenerdig

"Eulenschänke", am See, ebenerdig

"Rosenhof" am Rosengarten (Kiosk)

Töpferstube 2. Mai - 23. August Mo-Fr 14-18 Uhr

Minigolf und Trampolin 29. März - 23. September Mo-So 10-21 Uhr

Musikpavillon je nach Veranstaltung 15-20 Uhr

Tropenhäuser März - Oktober Mo-Fr 9-12 und 12.45-16.45 Uhr, Sa und So 10-12 u. 12.45-17.45 Uhr.

Planten un Blumen - Café Seeterrassen
20355 Hamburg Neustadt, St. Petersburger Straße 22
Tel.: 040 / 35 36 08



8%



Eingang: Rampenbr.: 116 cm, Bodenbelag der Rampe: Metall genoppt,
Windfangbr.: 147 cm.

Räume: Café Türbr. 200 cm, Restaurant Türbr. 200 cm.

WC 1: Kabinentürbr.: 60 cm, die WC's sind vom Hintereingang aus, der
in das UG zur Disco und Tanzbar führt, ebenerdig zu erreichen, vom
Haupteingang (Cafe und Restaurant) im OG aus nur über 22 Stufen.

WC 2: Kabinentürbr.: 56 cm.

Rathaus
20095 Hamburg Hamburg-Altstadt, Rathausmarkt 1
Tel.: 040 / 428 31 20 09, Fax: 040 / 428 31 21 80
Führungen: Mo-Do 10-15 Uhr, Fr-So 10-13 Uhr



Eingang: Tür läßt sich mit festgestelltem Flügel erweitern, die zweite Tür
ist 82 cm breit.

Die Tür am Eingang ist sehr schwergängig, steht aber während der
Zeiten, in denen Führungen stattfinden, offen.

Der Aufzug kann nur mit Personal genutzt werden - immer nur ein/e
RollstuhlfahrerIn zur Zeit.

Räume: Die Räume sind nur während der Führung in Begleitung vom
Personal zu besichtigen. Türbr. 100 cm.

WC 1: verwinkelter Zugang im WC, Tür öffnet nach innen, kein Notruf,
die B-WC's befinden sich im 1. OG und sind verschlossen, das Perso-
nal das die Führungen macht hat die Schlüssel und öffnet die WC's bei
Bedarf.

WC 2: kein Notruf, auch das 2. B-WC befindet sich im 1. OG und muss
vom Personal aufgeschlossen werden.

Reeperbahn

Die Reeperbahn ist ein Straßenzug im Hamburger Stadtteil St. Pauli, in
dem verschiedene Bars, Kneipen, Kabarets und Table-Dance-Bars zu
finden sind. Früher als „sündige Meile“ der Seeleute bekannt geworden.

Parken: Im Maredo Center in der Straße „Millerntorplatz“ kostet das
Parken: von 6 - 18 Uhr: 1,50 Euro / Stunde, von 18 - 1 Uhr: 3 Euro pau-
schal, von 1-6 Uhr: 1 Euro / Stunde.

In den Reeperbahn Garagen in der Straße „Spielbudenplatz“ 5-13 kostet das Parken 1 Euro / Std., das 24 Stunden Ticket kostet 12,50 Euro. Bei Einfahrt zwischen 18 und 20 Uhr gibt es den Theatertarif. Für 5 Euro kann man pauschal bis 24 Uhr parken.

Behindertenparkplätze: Zwei kostenlose Parkplätze vor dem Operettenhaus in der Straße „Beim Trichter“ / „Spielbudenplatz“, die Parkbucht liegt parallel zur Straße, die Stellplätze sind 2 m breit und es gibt einen Bordstein: 10 cm hoch.

Mit öffentlichen Verkehrsmitteln gelangt man zur Reeperbahn:

Bahn S1/S2/S3 Haltestelle „Reeperbahn“; U3 Haltestelle „St. Pauli“

Bus 36/37/283 Haltestelle „Reeperbahn“; 607/608/609/630 Haltestelle „Reeperbahn“.

Für die Sicherheit sorgt man in der „Davidwache“ am Spielbudenplatz 31, 20359 Hamburg.

Straßenüberquerungen mit abgesenkten Bordsteinen Reeperbahn Richtung Altona sind an folgenden Punkten möglich:

Detlef-Bremer-Straße, „Durchfahrbreite“: 143 cm; Hein-Hoyer-Straße, abgesenkter Bordstein nur auf dem Fahrradweg, 100 cm breit; Hamburger Berg, abgesenkter Bordstein, begrenzt durch Poller, „Durchfahrbreite“: 132 cm; Talstraße, abgesenkter Bordstein: 130 cm breit; Große Freiheit, abgesenkter Bordstein: 100 cm breit; Lincolnstraße, abgesenkter Bordstein auf nur 87 cm

Straßenüberquerungen mit abgesenkten Bordsteinen Reeperbahn

Richtung Innenstadt sind an folgenden Punkten möglich:

Silbersackstraße, abgesenkter Bordstein auf 100 cm; Davidstraße / Spielbudenplatz, abgesenkter Bordstein auf 150 cm; Spielbudenplatz / Taubenstraße, abgesenkter Bordstein, begrenzt durch Poller, „Durchfahrbreite“: 125 cm; Spielbudenplatz / Beim Trichter, nur leicht abgesenkter Bordstein, durchschnittliche Höhe: 5,5 cm, um Seitenwechsel zu machen: Zebrastrifen ohne abgesenkten Bordstein, Höhe im Durchschnitt: 8 cm.

Schulauer Fährhaus
22880 Wedel, Parnassweg
Tel.: 04103 / 920 00
im Sommer: Mo-So 8-20 Uhr



Räume: Restaurant Türbr. 150 cm.

WC 1: Tür öffnet nach innen, Bewegungsfläche vor dem Klosett nur: 140 x 120 cm, keine Umsteigeilfe, bei der Tür handelt es sich um eine automatische Schiebetür. Das WC befindet sich im Eingangsbereich auf der linken Seite.

Kirchen

Hauptkirche St. Michaelis
20459 Hamburg Neustadt, Krayenkamp 4 c
Tel.: 040 / 37 67 80
Mo-So 10-18 Uhr



Eingang: Windfangbr.: 120 cm.

Iranische Moschee "Ali Camii"
22085 Hamburg Uhlenhorst, Schöne Aussicht 36
Tel.: 040 / 22 12 20
eine Anmeldung ist erforderlich !



5

Eingang: Der Nebeneingang befindet sich unterhalb des Haupteinganges, Stufen ohne Handlauf.

Räume: Gebetsraum / Veranstaltungsraum ist stufenlos zugänglich

Türbr. 100 cm.

WC 1: Zugang über 10 Stufen, 14 cm hoch, Kabinentürbr.: 55 cm, Bewegungsfläche vor dem Klosett nur: 80 x 80 cm, Sitzhöhe: 47 cm, Waschbecken nicht unterfahrbar, keine Haltegriffe, kein Notruf, keine Umsteigeilfe, Waschbecken mit Dreharmatur.

Katholische Domkirche St. Marien
20099 Hamburg St. Georg, Danziger Straße 60
Tel.: 040 / 24 31 15, Fax: 040 / 24 11 88



6

Parkplatzangaben: Sonntags ist der Schulhof als zusätzlicher Parkplatz geöffnet, dann sind allerdings 4 Stufen, 11 cm hoch zu überwinden.

Eingang: Rampe ohne Handlauf, Bodenbelag der Rampe: Kopfsteinpflaster.

Räume: Turm 1 Rang rechts über 30 Stufen, Turm 2 Rang links über 30 Stufen.

WC 1: Zugang über 7 Stufen, 17 cm hoch, Kabinentürbr.: 68 cm, es sind 2 baugleiche WC's vorhanden, im Pfarrhaus.

St. Jakobi

20095 Hamburg Hamburg-Altstadt, Jakobikirchhof 22

Tel.: 040 / 32 77 44

Mo-Sa 10-17 Uhr



82



720



73



10



Eingang: Der Eingang befindet sich in der Steinstraße.

WC 1: Zugang über 3 Stufen, 22 cm hoch, verwinkelter Zugang im WC, Kabinentürbr.: 63 cm, Tür öffnet nach innen, Bewegungsfläche vor dem Klosett nur: 75 x 65 cm, Sitzhöhe: 44 cm, Waschbecken nicht unterfahrbar, keine Haltegriffe, kein Notruf, keine Umsteigeilfe, Waschbecken mit Dreharmatur, das WC befindet sich gegenüber vom Eingang, ganz durch die Kirche durch. Hinter einer Holztür ist ein Flurraum, von dort geht es links zum WC, die Tür vom Flur ist allerdings verschlossen. Der Schlüssel ist beim Küster erhältlich.

St. Katharinen

20457 Hamburg Hamburg-Altstadt, Katharinenkirchhof 1

Tel.: 040 / 30 37 47 30

Email: katharinen-hamburg@t-online.de

täglich 9-16 Uhr



120



82



15

Eingang: Der Haupteingang unter dem Turm ist nur während der Gottesdienste offen. Der Eingang für die Besichtigung der Kirche befindet sich in der Straße "Katharinenkirchhof", Zugang über 2 Stufen à 10 cm. 30 m links ist das Kirchenbüro, wenn man sich dort meldet wird der Haupteingang geöffnet.

WC 1: Zugang über Rampe 1,80 m lang, Steigung 13 %, Tür öffnet nach innen, Bewegungsfläche vor dem Klosett nur: 140 x 100 cm, Waschbecken nicht unterfahrbar, kein Notruf, keine Umsteigeilfe, Waschbecken mit Dreharmatur, der Weg zum WC ist leider nicht ausgeschildert, es befindet sich beim Nebeneingang der Kirche. Die WC-Tür ist eine Schiebetür.

St. Nikolai Kirche
20149 Hamburg Harvestehude, Harvestehuder Weg
Tel.: 040 / 44 11 34 – 0, Fax: 040 / 44 11 34 26
Email: nikolai@hauptkirchen.de
Mo-So 8-18 Uhr

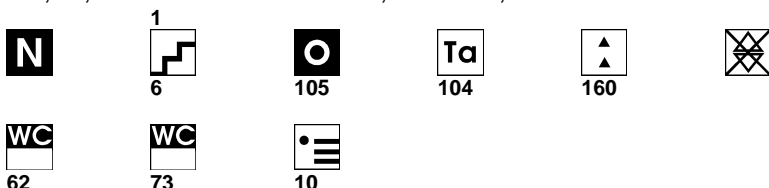


Parkplatzzugang über 1 Bordstein, 10 cm hoch.

Räume: Der Turmraum und Teile des Altarraumes sind stufenlos zugänglich, Türbr. 150 cm.

WC 1: Zugang über 13 Stufen, je 20 cm hoch, Kabinentürbr.: 66 cm, Bewegungsfläche vor dem Klosett nur: 82 x 50 cm, Sitzhöhe: 43 cm, Waschbecken nicht unterfahrbar, keine Haltegriffe, kein Notruf, keine Umsteigeilfe, Waschbecken mit Dreharmatur, das WC befindet sich hinter dem Altarraum, rechts die Treppe runter.

St. Petri-Kirche
20095 Hamburg Hamburg-Altstadt, Speersort 10
Tel.: 040 / 32 57 40 – 0 Kirchenbüro, Fax: 040 / 33 75 97
Mo, Di, Do und Fr 10-18.30 Uhr, Mi 10-19, Sa 10-17 und So 9-21 Uhr



Eingang: Der Haupteingang ist nur über Stufen zugänglich, der Nebeneingang befindet sich - wie ausgeschildert - rechts vom Haupteingang. Es ist die 2. Tür.

Räume: Das Kirchenschiff ist stufenlos zugänglich, Türbr. 150 cm, Turm über 200 Stufen.

WC 1: verwinkelter Zugang im WC, Tür öffnet nach innen, Bewegungsfläche vor dem WC nur: 100 x 80 cm, Sitzhöhe: 42 cm, keine Haltegriffe, kein Notruf, keine Umsteigeilfe, Waschbecken mit Dreharmatur, das WC befindet sich im rechten Kirchenflügel.

WC 2: Zugang über 1 Stufe, 6 cm hoch, Kabinentürbr.: 62 cm, Bewegungsfläche vor dem Klosett nur: 70 x 41 cm, Sitzhöhe: 42 cm, keine Haltegriffe, kein Notruf, keine Umsteigeilfe, Waschbecken mit Dreharmatur, das Herren WC befindet sich direkt neben dem Nebeneingang.

Universität

Universität Hamburg - Hauptgebäude
20146 Hamburg Rotherbaum, Edmund-Siemers-Allee 1
Tel.: 040 / 428 38 – 0 Fax: 040 / 428 38 - 65 94 Präsidialverwaltung



84



6

Eingang: Rampenbr.: 94 cm, Handlauf: 87 cm, Bodenbelag der Rampe: engmaschiges Alugitter, über den Haupteingang: Zugang zur Halle und dem Agathe-Lösch-Hörsaal

über den Nebeneingang: Klingel für das Sekretariat mit Euro-Schlüssel. Aufzug 1: Grundfläche der Kabine: 155 x 154 cm, B-Knöpfe: 106 cm, der Aufzug ist über den Nebeneingang zu erreichen und fährt ins 1. OG mit Zugang zum Erwin-Panowsky-Hörsaal sowie den Hörsälen H, J und K.

Aufzug 2 fährt zu den Hörsälen A und B.

Räume: Erwin-Panowsky-Hörsaal im 1. OG Türbr. 96 cm, Hörsäle C, H, J, K und M Türbr. 90 cm, Zulassungsstelle Türbr. 90 cm, Studienberatung Türbr. 90 cm, Akademisches Auslandsamt Türbr. 90 cm, Sekretariat über 2 Stufen, Hörsaal B über 18 Stufen. Es gibt Rampen zu den Hörsälen hin, in den Sälen selbst sind dann aber wieder Stufen. RollstuhlfahrerInnen sollten sich also im vorderen Bereich aufstellen.

WC 1: Waschbecken nicht unterfahrbar, das B-WC befindet sich im 1. OG, ist über den Aufzug 1 ebenerdig zu erreichen. Der Spiegel über dem Waschbecken ist kippbar.

Universitätsgelände

Informationen für behinderte Menschen über ausgewählte Gebäude rund um den Campus „Von-Melle-Park“ enthält der 2004 neu aufgelegte „Campus-Führer“. Die Broschüre ist erhältlich über: Beauftragter für die Belange der behinderten Studierenden, Sedanstr. 19, 20146 Hamburg, Tel.: 040/ 42838-3764, Fax: 040/ 42838-3709

E-Mail: Behinderte_Studierende@erzwiss.uni-hamburg.de
www.uni-hamburg.de/Behinderung.

Auf Wunsch kann die Broschüre auch in einer anderen Schriftart und/oder Schriftgröße sowie in elektronischer Form zur Verfügung gestellt werden. Sie steht zudem unter der URL „www.uni-hamburg.de/Behinderung“ zum Download bereit.

Flughafen

Flughafen Hamburg
22335 Hamburg Fuhlsbüttel, Flughafenstraße 1-3
Terminal 1 Abflug



150



300



100



94

Räume: Alle Counter sind ebenerdig zugänglich, Türbr. 150 cm.

WC 1: verwinkelter Zugang im WC , Kabinentürbr.: 94 cm, Bewegungsfläche vor dem Klosett nur: 123 x 128 cm, kein Notruf, keine Umsteige-
hilfe, das B-WC befindet sich im Abflugbereich des Terminal 1 bei der
Cafeteria. Das B-WC läßt sich nicht mit dem Euro-Schlüssel öffnen.

WC 2: Tür öffnet nach innen, Waschbecken nicht unterfahrbar, das B-
WC des Terminal 3 / 4 ist mit einer Schiebetür, einem kippbaren Spiegel
und einer automatischen Spülung (Knopf auf dem Boden) ausgestattet.

Touristinformation

Touristinformation Hafen
20359 Hamburg Altona-Altstadt, St. Pauli Fischmarkt
Gebäude Landungsbrücken
Tel.: 040 / 300 51 203
Mo-Sa 8-20 Uhr, So 8-19 Uhr



98

90

Parkplatzzugang über 1 Stufe, 15 cm hoch.

WC 1: Waschbecken nicht unterfahrbar, Waschbecken mit Dreharmatur, das B-WC ist nicht im Gebäude der Touristinformation, sondern 50 m links davon, bei der Landungsbrücke 4. Das WC lässt sich mit dem Euroschlüssel öffnen, es ist ein Wickeltisch und ein kippbarer Spiegel vorhanden.

Touristinformation Hauptbahnhof
20099 Hamburg St. Georg, Kirchenallee
Tel.: 040 / 300 51 300, Fax: 040 / 300 51 333
Email: info@hamburg-tourism.de, reservation@hamburg-tourism.de
Mo-Fr 6-22 Uhr, Sa und So 7-22 Uhr



4

104

Parkplatzzugang über 1 Stufe, 7 cm hoch

Parkplatzangaben: Der Parkplatz mit den reservierten Plätzen befindet sich vor dem Haupteingang des Bahnhofes in der Straße "Kirchenallee".
Eingang: Um zur Touristinformation zu kommen, nach dem Haupteingang gleich links.

Weitere Informationen für Touristen

Auf den Internetseiten der Hamburg Tourismus GmbH (www.hamburg-tourismus.de) und unter der allgemeinen Info-Hotline 040 / 300 51 300 können Sie zahlreiche Informationen für Hamburg-Touristen erhalten.

Barrierefreie Unterkünfte

Die Hamburg Tourismus GmbH erhebt regelmäßig Daten zu Hamburger Hotels, auch zur Barrierefreiheit. Die nachfolgende Liste beruht auf einer Aufstellung von Hotels mit mindestens einem barrierefrei nutzbaren Hotelzimmer, die uns die Hamburg Tourismus GmbH freundlicherweise zur Verfügung gestellt hat. Die Angaben beruhen auf Selbsteinschätzungen der Hotels. Bitte vergewissern Sie sich bei dem jeweiligen Hotel, ob die für Sie notwendigen Bedingungen und Einrichtungen vorhanden sind.

Informationen und **komfortable Buchungsmöglichkeiten** gibt es auch über die Hamburg Tourismus GmbH per Telefon: 040 / 300 51 351 oder über die Internetseite www.hamburg-tourismus.de. Dort wählen Sie „Hamburg für ... : Behinderte“ und dann „Unterkunft: Hotels ohne Barrieren“ und finden Einzelheiten über Ausstattung, Preis usw. der verschiedenen Hotels und können sich Hotels z.B. nach der gewünschten Lage (Stadtteil, Nähe zu bestimmten Veranstaltungsorten) sortieren lassen.

Hamburger Hotels mit dem Symbol

...alle einfach, sicher und schnell buchbar unter 040-300 51 351
oder unter www.hamburg-tourismus.de

Besondere Hotels, die extra auf Menschen mit Behinderungen ausgerichtet sind:

Stadthaus-Hotel ***, Holstenstraße 118, 22767 Hamburg

Tel.: 040/389920-0, Fax: 040/389920-20, mail: zufrieden@stadthaushotel.com

Familiäres Hotel von und für Menschen mit und ohne Handicaps. 7 rollstuhlgerechte und 6 weitere modern eingerichtete Zimmer, barrierefreies Haus. Die Mitarbeiter sind jederzeit über eine Notrufanlage in den Zimmern zu erreichen.

Das Weisse Haus , Elbchaussee 279, 22605 Hamburg

Tel.: 040/866906-0, Fax: 866906-231, mail: info@dwh-ec.de

Nach aufwendiger Restaurierung der historischen Fassade bietet das weiße Haus eine einmalige Atmosphäre mit höchstem Komfort. Die großzügigen Apartments und Suiten verfügen durch Terrassen oder Balkone über einen herrlichen Elbblick und sind alle behindertengerecht ausgestattet.

Weitere Hotels, die behindertengerecht ausgestattet sind (Selbsteinschätzung):

Airport Hotel Hamburg ****, Flughafenstraße 47, 22415 Hamburg

Tel.: 040/53102-0, Fax: 040/53102-222

Arcadia Hotel Hamburg City ****, Spaldingstr. 70, 20097 Hamburg

Tel.: 040/23650-400, Fax: 040/23650-629

Best Western Schmöcker Hof , Oststraße 18, 22844 Norderstedt

Tel.: 040/52607-0, Fax: 040/5262231

Dorint Novotel Hamburg Alster ****, Lübecker Str. 3, 22087 Hamburg

Tel.: 040/39190-0

Dorint Sofitel Am Alten Wall Hamburg *****+, Alter Wall 40, 20457 Hamburg

Tel.: 040/36950-0, Fax: 040/36950-1000

Elysée Hotel Hamburg *****, Rothenbaumchaussee 10, 20148 Hamburg

Tel.: 040/41412-0, Fax: 040/41412-733, mail: elysee@elysee-hamburg.de

Garni Panorama Inn Hotel und Boardinghaus ***, Billstedter Hauptstraße 36, 22111 Hamburg, Tel.: 040/73369-0, Fax: 040/73369-123

Hamburg Marriott Hotel, ABC-Straße 52, 20354 Hamburg
Tel.: 040/3505-0, Fax: 040/3505-1777

Hotel Lindtner Hamburg ****, Heimfelder Straße 123, 21075 Hamburg
Tel. 040/79009-0, Fax: 040/79009-482

Holiday Inn Hamburg ****, Billwerder Neuer Deich 14, 20539 Hamburg
Tel.: 040/ 7884-0, Fax: 040/7884-1000

Hotel Behrmann, Elbchaussee 528, 22587 Hamburg
Tel.: 040/866972-0, Fax: 040/866972-49

Hotel Blankenese, Schenefelder Landstr. 164, 22589 Hamburg
Tel.: 040/874742, Fax: 040/8703233

Hotel Böttcherhof ****, Wöhlerstraße 2, 22113 Hamburg
Tel.: 040/73187-0, Fax: 040/73187-899, mail: info@boettcherhof.com

Hotel Cap Polonio, Fahltkamp 48, 25421 Pinneberg
Tel.: 04101/533-0

Hotel Crowne Plaza Hamburg ****, Graumannsweg 10, 22087 Hamburg
Tel.: 040/228060, Fax: 040/2208704, mail: SalesCPHamburg@basshotels.com

Hotel Diamant, Schulstraße 2-4, 22880 Wedel
Tel.: 01805/252523

Hotel Hafen Hamburg Classic ****, Seewartenstraße 9, 20459 Hamburg
Tel.: 040/31113-0, Fax: 040/31113-755, mail: info@hotel-hamburg.de

Hotel Ibis Hamburg Alster Accor Hotellerie **, Holzdam 4-12+16, 20099 Hamburg, Tel.: 040/24829-0

Hotel Kreuzer, Rissener Straße 195, 22880 Wedel
Tel.: 04103/127-0

Hotel Sachsentor, Bergedorfer Schloßstr. 10, 21029 Hamburg
Tel.: 040/726967-0, Fax: 040/726967-20

Hotel Senator ***, Lange Reihe 18-20, 20099 Hamburg
Tel.: 040/24193-0

Ibis Hamburg St. Pauli Accor Hotellerie **, Simon-von-Utrecht-Str. 63, 20359 Hamburg, Tel. 040/65046-0, Fax: 040/65046-555, mail: H3680@accor.com

Ibis Hotel Hamburg Airport Accor Hotellerie **, Alsterkrugchaussee 445, 22335 Hamburg, Tel.: 040/21989-0

InterCityHotel Hamburg Altona ***, Paul-Neermann-Platz 17, 22765 Hamburg
Tel.: 040/38034-0, Fax: 040/38034-999

InterCityHotel Hamburg Hauptbahnhof *+**, Glockengiesserwall 14/15, 20095 Hamburg, Tel.: 040/24870-0, Fax: 040/24870-177

Junges Hotel Hamburg ***, Kurt-Schumacher-Allee 14, 20097 Hamburg
Tel.: 040/41923-0, Fax: 040/41923-555

Landhotel Dreiklang, Norderstraße 6, 24568 Kaltenkirchen
Tel.: 04191/921-0

Le Méridien Hamburg Stillhorn, Stillhorner Weg 40, 21109 Hamburg
Tel.: 040/75015-0, Fax: 040/75015-444

Madison Residenz Hotel ****, Schaarsteinweg 4, 20459 Hamburg
Tel.: 040/37666-0, Fax: 040/37666-137, mail: info@madisonhotel.de

Mercure An der Messe, Schröderstiftstraße 3, 20146 Hamburg
Tel.: 040/45069-0

Mercure Hotel Hamburg Airport Nord ****, Langenhorner Chaussee 183,
22415 Hamburg, Tel.: 040/53209-0, Fax: 040/53209-600

Mercure Hotel Hamburg Meridian ***, Holsteinischer Kamp 59, 22081 Hamburg
Tel.: 040/2918040, Fax: 040/2983336

NH Hamburg City ****, Feldstraße 53-58, 20357 Hamburg
Tel.: 040/43232-0, Fax: 040/43232-300

NH Hamburg-Altona ****, Stresemannstr. 363-369, 22761 Hamburg
Tel.: 040/421060-0

NH Hamburg-Horn ****, Rennbahnstrasse 96, 22111 Hamburg
Tel.: 040/65597-0

Novotel Hamburg Airport Accor Hotellerie, Oldesloer Straße 166, 22457 Hamburg
Tel.: 040/55993-0, Fax: 040/5592020

Novotel Hamburg Arena Accor Hotellerie, Albert Einstein Ring 2, 22761 Hamburg
Tel.: 040/89952-0, Fax: 040/89952-333

Novotel Hamburg City-Süd Accor Hotellerie, Amsinckstraße 53, 20097 Hamburg
Tel.: 040/23638-0, Fax: 040/234230

Ramada-Treff Hotel HH-Bergedorf ****, Holzhude 2, 21029 Hamburg
Tel.: 040/72595-0, Fax: 040/72595-187

SIDE Hamburg *****, Drehbahn 49, 20354 Hamburg
Tel.: 040/30999-0, Fax: 040/30999-399, mail: info@side-hamburg.de

STEIGENBERGER Hamburg *****, Heiligengeistbrücke 4, 20459 Hamburg
Tel.: 040/36806-0, Fax: 040/36806-180, mail: hamburg@steigenberger.de

Suitehotel Hamburg City Accor Hotellerie ***, Lübeckertordamm 2,
20099 Hamburg, Tel.: 040/27140-00, Fax: 040/27140-140

Tulip Inn Hanseport Hamburg, Erichstraße 18, 20359 Hamburg
Tel.: 040/31997-0

Jugendherbergen

Jugendherberge „Horner Rennbahn“

Rennbahnstraße 100, 22111 Hamburg

Tel.: 040/651 16 71, Fax: 040/655 65 16, E-Mail: jgh-hamburg@t-online.de

www.djh.de/jugendherbergen/hamburg-horn

Die Jugendherberge ist für Rollstuhlfahrer geeignet.

Jugendherberge „Auf dem Stintfang“

Alfred-Wegener-Weg 5, 20459 Hamburg

Tel.: 040/31 34 88, Fax: 040/31 54 07, E-Mail: jh-hamburg@t-online.de

www.djh.de/jugendherbergen/hamburg-stintfang

Die Jugendherberge ist nur sehr bedingt für Rollstuhlfahrer geeignet. Die Möglichkeit einer Übernachtung sollten je nach den individuellen Erfordernissen vorher telefonisch abgeklärt werden.

Bildungs- und Übernachtungsstätten in und um Hamburg

Das Jugendinformationszentrum Hamburg hat 2003 eine Broschüre mit Bildungs- und Übernachtungsstätten in und um Hamburg herausgegeben, die Hinweise über die Eignung für Rollstuhlfahrer enthält. Sie kann bezogen werden bei: Jugendinformationszentrum Hamburg, Steinstraße 7, 20095 Hamburg

Tel.: 040/428 54 28 18, Fax: 040/428 54 27 18 oder 040/33 58 90.

Die Broschüre ist außerdem über das Internet einsehbar (z.B. unter

www.hamburg.de bei „Schnellsuche“ das Wort „Jugendinformationszentrum“ eingeben, Rubrik „Veröffentlichungen“.)

Verkehr

Öffentlicher Personen-Nahverkehr

Die Busse im Hamburger Stadtgebiet sind fast ausnahmslos Niederflurbusse mit Neigetechnik und Rampen, die von Rollstuhlfahrern ohne größere Probleme benutzt werden können. U- und S-Bahnstationen sind nur teilweise barrierefrei zugänglich. Über die Nutzbarkeit des Öffentlichen Personennahverkehrs in Hamburg und Schleswig-Holstein informiert die Broschüre „Mobilität für alle“, die Sie in allen Servicestellen des Hamburger Verkehrsverbundes (HVV) erhalten, z.B. am Hauptbahnhof. Wenn Sie außerhalb Hamburgs wohnen und die Broschüre zur Vorbereitung einer Reise benötigen, können Sie sie beim HVV unter Telefon 040 / 3288-4594 anfordern (Hamburger Hochbahn AG, Herr Meier).

Für das HVV-Gebiet und das gesamte Land Schleswig-Holstein erhalten Sie im Internet unter www.hvv.de detaillierte Informationen über Ein- und Ausgänge der Stationen, WC-Anlagen, Treppen, Rolltreppen und Aufzüge mit Skizzen, Plänen, Fotos und zum Teil 360-Grad-Panoramen. Dafür wählen Sie unter „Fahrpläne - Persönlicher Fahrplan“ den Button „Mobilität für alle“.

Sie können unter „Fahrpläne - Persönlicher Fahrplan“ auch Verbindungen von und zu beliebigen Adressen, vielen Einrichtungen usw. im HVV-Gebiet erhalten. Wenn Sie in der Eingabemaske unter „Optionen“ die Möglichkeit „ohne Treppe/Stufe“ wählen, zeigt Ihnen das System eine Verbindung an, die Sie auch als Rollstuhlfahrer benutzen können.

Individuelle Verbindungen im HVV können Sie sich auch unter der Telefonnummer 040 / 19 449 geben lassen. Geben Sie dort bitte an, daß Sie auf barrierefreie Verbindungen ohne Treppe und ohne Stufe angewiesen sind.

Hafenrundfahrten und Fahrten der Alster-Touristik

Auf den HADAG-Schiffen ab St. Pauli-Landungsbrücken, Brücke 2 ist die Mitfahrt von Rollstuhlfahrern möglich. Nähere Informationen erhalten Sie unter Tel. 040/311707-0.

Auf einigen Touren der Alster-Touristik werden für Rollstuhlfahrer zugängliche Schiffe eingesetzt. Nähere Informationen erhalten Sie unter Tel. 040/357424-19.

Fahrdienste für behinderte Menschen in Hamburg

1. Spezialbeförderungsdienst

Im Auftrag der Behörde für Soziales und Familie wird der Spezialbeförderungsdienst zentral durchgeführt. Der Fahrdienst ist täglich von 9:00 – 23:30 Uhr im Einsatz. Die Beförderung ist unabhängig vom Einkommen und kostenlos. Die Berechtigung zur Teilnahme stellen die Bezirksgesundheitsämter und die Landesärztin für Körperbehinderte fest.

- **Deutsches Rotes Kreuz
Kreisverband HH-Nord e.V.**

☎ 298 039 - 39 / - 40

2. Fahrdienste

Die Beförderung erfolgt auch im E-Rollstuhl sitzend auf eigene Kosten oder durch Abrechnung mit Kostenträgern, z. B. mit der Krankenkasse, dem Arbeitsamt, dem Integrationsamt (früher: Hauptfürsorgestelle - Fahrkostenerstattung im Rahmen einer Reha - Maßnahme). **Vorherige Anmeldung wird dringend empfohlen.**

- **Arbeiter-Samariter-Bund** ☎ 79 68 58 29
- **Blauer Kreis** ☎ 40 66 33
- **Firma Braunschweig (in Jersbek)** ☎ 04532/6336
- **Johanniter-Unfall-Hilfe e.V.** ☎ 650 54 124
- **Mediservice** ☎ 55420-117
- **Mobile Hilfe für Behinderte** ☎ 19 22 5
- **P.W. Club-Tours (in Rosengarten-Klecken)** ☎ 04105/76720

3. Taxiunternehmen

Folgende Taxiunternehmen bieten Beförderungsmöglichkeiten für einen zusammenklappbaren Rollstuhl an:

- **das Taxi« Funk und Service eG (London-Taxi*)** ☎ 22 11 22
*Im "London-Taxi" besteht auch die Möglichkeit, im Falt-Rollstuhl sitzend befördert zu werden.
- **Taxiruf (kein E-Rollstuhl)** ☎ 68 68 68
- **Stambula** (Großraum-Taxi mit Rampe, Anmeldung erforderlich) ☎ 20 00 11 11

Diese Liste wurde erstellt vom

Beratungszentrum für Technische Hilfen & Wohnraumanpassung
Richardstraße 45 22081 Hamburg ☎ 29 99 56 – 0 ■ 29 36 01

➔ ohne Gewähr auf Vollständigkeit ➔

Parkplätze

Eine Liste der von der Stadt Hamburg ausgewiesenen Parkplätze für schwerbehinderte Menschen (mit Parkausweis) hat der Senatskoordinator für die Gleichstellung behinderter Menschen veröffentlicht. Sie finden die Liste auch als .pdf-Datei unter www.hamburg.de, wenn Sie z.B. unter „Suche“ das Stichwort „Behindertenparkplätze“ eingeben. Es sind insgesamt 782 Stellplätze (1-8 je Standort) aufgeführt. Private Parkplätze (z.B. Einkaufszentren) sind nicht enthalten.

Die folgende Fassung der Liste ist alphabetisch nach Straßennamen geordnet. In der Spalte „PK“ ist die Nummer des zuständigen Polizeikommissariats angegeben.

PK	Behindertenplätze	Anzahl	782	Stand: 20.10.2003
PK	Straße	Anzahl	Befristung	
11	Achterdwars Nr. 30	1		
11	Adenauerallee 70 (Alte Wache)	2		
12	Adolphsplatz 6	1		
11	Alexanderstraße (Höhe Wismarer Straße)	1		
17	Allendeplatz	2		
32	Alsterdorfer Straße 259 - 261	2		
12	Alstertor 1	2		
21	Alte Königstraße	3		
14	Alter Steinweg 10	1		
35	Alter Teichweg 175	1		
12	Alter Wall 12	1		
43	Am Bahnhof (Alte Post)	1		
43	Am Beckerkamp / Jakob-Kaiser-Straße	1		
21	Am Born Höhe Nr. 10, Lm 6	1		
43	Am Brink gegeü. Nr. 14	1		
21	Am Felde 101	2		
21	Am Felde 52	1		
37	Am Hohen Hause 1	1		
26	Am Rissener Bahnhof o.Nr.	1		
38	Amtsstraße 3	1		
21	Arnoldstraße 59	1		
47	Aue-Hauptdeich, Lokal Storchennest	1		
41	Ausschläger Weg 10 (Schule)	2		
41	Ausschläger Weg 100	2		
37	Bahngärten 30	1		
12	Ballindamm 17	1		
12	Ballindamm 27	1		
12	Ballindamm 34	1		
12	Ballindamm 6	2		
12	Ballindamm/Jungfernstieg	2		
16	Bartelsstraße 12	2		
27	Basselweg 64	1		
26	Baurs Park (Kehre)	1		
25	Baurstraße 2	2		
21	Behringstraße 4	1		
38	Bei den Höfen	1		
14	Bei den St. Pauli Landungsbrücken (alter Elbtunnel)	4		
17	Bei St. Johannis 10	1		Mo-Fr 8-18h, So 8-12
15	Beim Trichter	3		
41	Beltgens Garten 2	2		
43	Bergedorfer Schloßstraße 33, Volksbank	2		

43	Bergedorfer Schloßstraße Nr. 9, Dialysezentrum	1	
43	Bergedorfer Straße 105 (CCB)	1	
43	Bergedorfer Straße Nr. 121	1	
43	Bergedorfer Straße Nr. 122, Höhe Kino	2	
33	Bergkoppelweg / Kleekamp / Wacholderweg	1	
14	Bernhard-Nocht-Straße 74	1	
11	Besenbinderhof 41 (Gesundheitsamt)	1	
11	Besenbinderhof 43 (Volksfürsorge)	1	
11	Besenbinderhof 57 (DGB)	1	
25	Betrand-Russel-Straße 4	2	
21	Betty-Levi-Passage/Rathaus	1	
41	Billstraße 28	1	
17	Binderstr. 14	1	Di - So 9 - 17 h
23	Bismarckstraße 79	1	
26	Blankeneser Bahnhofplatz	2	
26	Blankeneser Bahnhofstraße	2	
11	Böckmannstraße 22 (Orthopäde)	1	Mo - Fr 8 - 16 h
38	Boltenhagener Straße 28	1	08.00 - 18.00
11	Borgesch 4 (Schauspielhaus)	1	
41	Borgfelder Str. 30	4	Mo-Fr 8-18 Uhr
33	Borgweg, Mittelstreifen, ggü. 28	1	
26	Bornheide 49	1	
23	Borsteler Chaussee 103	1	
31	Bramfelder Straße 116	2	
12	Brandsende 22	1	
15	Breite Straße	4	So 4-12 Uhr
21	Breite Straße 54-56	2	sonntags 6-12 Uhr
41	Brekelbaums Park 10	2	
41	Brekelbaums Park 6	4	Mo-Fr 7-17 Uhr
45	Bremer Straße 120	1	
11	Brockesstraße (Museum)	1	
12	Brook ggü. 5-7	3	
33	Bruno-Georges-Platz 1	3	
34	Buchenring 48	1	
35	Buchenring 56	1	
12	Bughagenstraße 21-23	2	
12	Bughagenstraße 6	2	
12	Burchardstr. 17	1	
12	Burchardstraße 6	1	
41	Bürgerweide 4	2	Mo u. Do 7-19, Di u. Mi 7-17, Fr 7-14 Uhr
47	Butendeichsweg 2, ggü. OA Finkenwerder	1	
41	Carl-Petersen-Str. 53	3	Mo-Fr 8-18, Sa 8-12
41	Caspar-Voght-Str. 79	1	
41	Caspar-Voght-Straße - Zuwegung zum Hammer Park, Rückseite Fahrenkamp 27	1	
43	Chrysantherstraße / gegenü. Bergedorfer Schloßstr.	1	
35	Claus-Ferck-Str. 1	2	
14	Dag-Hammarskjöld-Platz (Dammtorbahnhof)	3	
45	Dahlenkamp 23	1	
43	Dahlgrünring Nr. 12/13	2	
14	Dammtorstraße 30	2	
14	Dammtorwall 16	2	
14	Dammtorwall 30	2	täg. 18-23h+So+Fei

15	De-Voß-Straße	8	
34	Diekmoorweg 14	1	
44	Dierksstraße 12	1	
22	Doormannsweg 12	3	werktags 10 - 21 Uhr
38	Doraustieg 1. Parkbucht links von Ahrensb. Str.	1	
14	Dragonerstell (Musikhalle)	8	
34	Eberhofweg 64	1	
34	Eberhofweg 64	1	
43	Edith-Stein-Platz, Taxenstand	2	
32	Eilbektal, S. Bahnbrücke	1	
22	Eimsbütteler Chaussee / Bellealliancestraße (Seitenstreifen)	2	mo. - fr. 7 - 17 Uhr
22	Eimsbütteler Ch. 19 + 28 Nebenfahrbahn vor Penny	2	werktags 8 - 18 Uhr
22	Eimsbütteler Chaussee 28, Arztpraxen	1	werktags 8 - 18 Uhr
27	Ekenknick 3	1	
27	Ekenknick 4a/4b	1	
26	Elbchaussee / Teufelsbrück	1	
27	Elbgaustraße 26	1	
45	Elisabeth-Lange-Weg 52	1	
11	Ellmenreichstraße / Höhe Robert-Nhil-Straße	2	
25	Emkendorffstraße 48	2	
14	Englische Planke 9	1	
17	Eppendorfer Baum 9	1	
23	Eppendorfer Landstraße 25 (Post)	1	
23	Eppendorfer Landstraße 29 (Post)	1	
23	Eppendorfer Weg 152-156	1	
23	Eppendorfer Weg 204	1	
22	Eppendorfer Weg 24	1	mo. - fr. 8 - 12 Uhr
34	Erdkampsweg 37	1	
24	Ernst Mittelbach Ring ggü. 59	1	
43	Ernst-Mantius-Straße Nr. 20	1	
43	Ernst-Mantius-Straße Nr. 7	1	
14	Esplanade (Mittelstreifen)	1	
44	Fährstraße 67	1	
35	Farmsener Landstrasse P&R	2	
42	Feiningerstr. 12	1	
32	Feßlerstraße 5	1	
47	Finkenwerder Norderdeich 13	1	
32	Flachland 23 - 27	1	
25	Flottbeker Marktweg o. Nr.	1	
25	Franzosenkoppel 111	1	
21	Friedensallee 7	2	Dauer
37	Friedrich-Ebert-Damm 126-130	2	
27	Friedrich-Schütter-Platz / Ernst-Deutsch-Theater	5	
23	Frustbergstraße 4	1	
32	Fuhlsbüttler Straße 107	1	
24	Garstedter Weg / Bücherhalle	1	
24	Garstedter Weg 13	2	
24	Garstedter Weg 24 vor PK 24	1	
21	Gaußstraße gegenüber Nr. 2	1	werktags 9-18 Uhr
21	Gaußstraße gegenüber Nr. 2	3	Veranstaltungen
12	Georgsplatz	1	
44	Georg-Wilhelm-Straße 26, 44,	2	
44	Georg-Wilhelm-Straße 37	1	

44	Georg-Wilhelm-Straße 52 a,	1	
12	Gertrudenkirchhof	2	
16	Glacischaussee 2	8	nur bei DOM
43	Glindersweg, Neuapostolische Kirche	1	
24	Gleißmannweg / Frohmestraße	1	
12	Glockengießerverwall 1-2	1	Mo-Fr 13-19h
12	Glockengießerverwall v Kunsthalle	1	
12	Glockengießerverwall v. Hbf	2	
23	Goernestraße 21 (Bad)	1	
21	Goetheallee/Max-Brauer-Allee	1	
43	Gojenbergsweg,AK Bergedorf	1	
14	Gorch-Fock-Wall (Musikhalle)	3	
41	Griesstr.75	1	Mo-Fr 8-18 Uhr
17	Grindelallee 32	1	Mo - Fr 7 - 20 h
17	Grindelallee 41	1	Mo-Fr 9-20, Sa 9-16
17	Grindelallee 76	1	
17	Grindelberg 64	1	Mo - Fr 8 - 16 h
17	Grindelberg 66	2	Mo - fr 8 - 16 h
21	Große Bergstraße 250	2	werktags 8-18 Uhr
14	Große Bleichen 23	1	
14	Große Bleichen ggü. 19	1	
21	Große Brunnenstraße 9	1	Mo-Fr 8-18 Uhr
21	Große Brunnenstraße 1	1	9-18 Uhr
21	Große Elbstraße 134	1	Mo -Fr 8-16 Uhr
42	Große Holl Nord / Kandinskyallee	1	
42	Große Holl Süd/Kandinskyallee	1	
14	Große Theater Straße (Staatsoper)	6	
14	Große Theater Straße 14	1	
38	Großlohering 4	2	
45	Grotelertwiete 51	1	
35	Groten Hoff 13-15	2	
26	Gudrunstraße (Brücke)	2	
11	Hachmannplatz (Fischerturm)	4	
11	Hachmannplatz (Nordsteg)	3	
14	Hafentor Ecke Johannisbollwerk	1	
21	Hahnekamp 4	1	
17	Hallerstraße 83	1	9 - 12 h
32	Hamburger Straße 197	1	
41	Hammer Baum 15-17 (vor der Post)	1	
41	Hammer Hof 1/Bei der Hammer Kirche	2	Di u. Fr
41	Hammer Landstr. 38	2	
41	Hammer Steindamm 131/Bei der Vogelstange	1	
41	Hammerbrookstr. 75	3	Mo-Fr 8-16 Uhr
41	Hammerbrookstr. 93	2	Mo-Fr 8-16 Uhr
44	Hannoversche Straße 85 / Bhf. Vorpl.	2	
45	Harbigerstieg 1	1	
46	Harburger Poststraße	1	
35	Harksheider Strasse 8	1	
17	Hartungstraße 15	1	
17	Harvestehuder Weg 41	1	
23	Hegestraße 54	1	
16	Heiligengeistfeld	8	nur bei DOM
12	Hermannstraße 34 ggü	3	
12	Hermannstraße 37	1	

34	Heschredder vor Post	1	
38	Heuorts Land	1	
33	Himmelstraße 1	1	
33	Hindenburgstraße 2	2	
35	Hinsbleek 11	2	
43	Hinterm Graben Nr. 14	1	
43	Hinterm Graben, Höhe Hude	1	
17	Hohe Weide (Nebeneingang ETV-Halle)	1	10 - 21 h
23	Hoheluftchaussee 22-26	1	
32	Holsteinischer Kamp 26	1	
21	Holstenplatz 14	1	
21	Holstenplatz 20a	1	wertags 8-18 Uhr
21	Holstenstraße 119	1	8-18 Uhr
14	Holstenwall (Museum)	3	
14	Holstenwall 12 a	1	werktags
14	Holstenwall 8	3	Mo -Fr 8 - 16 h
11	Holzdam 53	1	
42	Horner Landstraße 302	1	
42	Horner Landstraße 165	1	
33	Hudtwalckerstraße 13	1	
46	Hüllbeen 15	1	
45	Hüllbeen 15	1	
24	IKEA (P&R)	1	
24	IKEA Wunderbrunnen	20	
35	Im Alten Dorfe / Dorfwinkel	1	
35	Im Alten Dorfe / Wiesenhöfen	1	
35	Im Alten Dorfe 38	1	
34	Im Grünen Grunde Nebenfahrbahn	2	
34	Immenhöven 21	1	
12	Jakobikirchhof 8	3	
12	Jakobikirchhof 8 ggü.	2	
21	Jessenstraße 19	1	Mo-Fr 9-16 Uhr
45	Joh.-Bremer-Weg	1	
14	Johannes-Brahms-Platz 1	2	
12	Johanniswall	2	Mo-Fr. 8-18 h
43	Johann-Meyer-Straße, P+R Platz	2	
43	Johann-Meyer-Straße, PK 43	1	
26	Julius-Brecht-Straße 3	1	
41	Jungestr. 10	2	
14	Jungfernstieg 7	2	
24	Jungliebstraße 1	1	
24	Jungliebstraße 10	1	
24	Jungliebstraße 20	1	
45	Kaiserberg 1	1	
14	Kaiser-Wilhelm-Straße	4	Mo -Fr 8 - 16 h
14	Kajen ggü. 2	1	
14	Kajen ggü. 6	1	
14	Karolinenstraße (Parkplatz Gnadenkirche)	1	
14	Karolinenstraße 30	1	
14	Karolinenstraße 4	1	
12	Katharinenstraße 22	1	
35	Kattjahren Marktgelände	4	
12	Kattrepel 14	1	
11	Kirchenallee 24 (Verbraucherzentrale)	1	

11 Kirchenallee ggü. 30 (Orthopäde)	2	Mo - Fr 7 - 18 h
17 Kl. Schäferkamp 21	1	Mo - Fr 8 - 18 h
37 Klappstraße /Marktfläche 2	2	
12 Kleine Rosenstraße / Paulstr.	2	
23 Klotzenmoorstieg 2	1	
46 Knoopstraße 35-Gehwegbereich-siehe Schüslerweg	1	Mo-Fr, 6-16 h
37 Knutzenweg /Parkplatz 1	1	
47 Köhlfleet-Hauptdeich (Parkstreifen)	2	
14 Kohlhöfen 29	1	
14 Krayenkamp 9	1	
44 Krieterstraße 9	2	
23 Kümmellstraße 5	3	
23 Kümmellstraße 6	2	
35 Kunaustrasse PP	2	
44 Kurdamm (Parkplatz Ecke Georg-Wilhelm-Str.)	1	
11 Kurt-Schumacher-Allee 16 (Arbeitsamt)	1	Mo - Fr 8 - 18 h
11 Kurt-Schumacher-Allee 2	1	Mo - Fr 7 - 16 h
12 Kurze Mühren 4	1	
12 Kurze Mühren 4 ggü.	1	
43 Lamprechtstraße, Höhe Duwockskamp	1	
12 Lange Mühren 1	2	
11 Lange Reihe 103 (1000 Töpfe-Foto)	1	
11 Lange Reihe 104 (1000 Töpfe)	1	
11 Lange Reihe 83 (Orthopäde)	1	
22 Langenfelder Damm 18	1	werktags 8 - 18 Uhr
27 Langenfelder Damm 97	1	
16 Lerchenstraße 94	2	Mo-Fr, 8-16h
37 Lesserstraße 73 -Parkplatz Post- 1	1	
11 Lindenstraße 23 (Orthopäde)	1	
33 Linnering i.H. Jahnkampfbahn	2	
43 Lohbrügger Kirchstraße Nr. 12 a	1	
43 Lohbrügger Markt /Leuschnerstraße	2	
27 Lohwurt (Seitenstreifen)	1	
27 Lokstedter Grenzstraße	1	
23 Lokstedter Steindamm 6	1	
43 Ludwig-Rosenberg-RingNr. 45-47	2	
45 Luhdorfer Stieg ggü. 2	1	
41 Luisenweg zwischen Hammer Landstraße und Präbenweg	2	
25 Luruper Hauptstraße 138	2	
42 Manshardtstrasse 111, vor EKZ	1	
41 Marckmannstr. 5 (Post)	1	
22 Margaretenstraße 39	1	mo. - fr. 7 - 21 Uhr
41 Marienthaler Str. 104	4	
23 Martinistraße 44-46	1	
23 Martinistraße 52 UKE (15 verschiedene Plätze mit jeweils 1 – 4 Stellplätzen)	25	
17 Martin-Luther-King-Platz 3	1	Mo - Fr 8 - 19 h
42 Max Pechstein Str. Rück. Nr. 60.	1	
21 Max-Brauer-Allee 48	2	werktags 8-18 Uhr
21 Max-Brauer-Allee 51	3	Mo-Fr 8-18 Uhr
38 Max-Herz-Ring 34d	1	
44 Mengestraße 19	1	
44 Mengestraße 19	1	

43 Mohnhof Nr. 3, Mc Donald	1	
17 Monetastraße (Finanzamt)	1	Mo, Mi, Fr 8 - 12 h
35 Moorhof Höhe Marktmeistergebäude	2	
21 Mörkenstraße/Eschelsweg	1	
26 Mühlenberger Weg ggü. 64	2	
11 Münzstraße 6 (Schule)	1	Mo - Fr 8 - 15 h
21 Museumstraße 23	1	Di-So 10-21 Uhr
11 Nagelsweg (Arbeitsamt)	1	Mo - Fr 8 - 18 h
14 Neanderstraße (Deutscher Ring)	1	
14 Neuer Jungfernstieg ggü. 5-6	2	
14 Neuer Steinweg 2	1	
14 Neuer Steinweg 2	1	
14 Neuer Wall 26-28	1	
43 Neuer Weg / Am Pool	1	
21 Neumühlen/Kehre	3	
24 Niendorfer Kirchenweg (P&R)	4	
24 Nordalbinger Weg (P&R)	2	
47 Norderschulweg/Finkenwerder Norderdeich	2	
11 Norderstraße 103	2	Mo - Fr 7 - 14 h
41 Nordkanalstr. 58	3	
45 Nymphenweg ggü. 13	1	
17 Oderfelder Str. 7	1	Mo - Fr 9 - 18 h
26 Ohnhorststraße, Parkplatz Botanischer Garten	3	
32 Ohnhorststraße, Parkplatz Botanischer Garten		
42 Öjendorfer Weg 9 vor Ortsamt	1	
42 Öjendorfer Weg Rückseite Möllner Landstr. 27-29	1	
42 Öjendorfer Weg Rückseite Möllner Landstr. 27-29	1	
24 Oldesloer Straße 1	1	
24 Oldesloer Straße 9	2	
42 Oskar-Schlemmer-Str. 9-17	1	
22 Osterstraße 22	1	mo. - fr. 9 - 18 Uhr
22 Osterstraße 83	2	
21 Ottenser Hauptstraße 56-62	1	werktags 9-18 Uhr
44 P+R Parkplatz Veddel	4	
34 P+R-Platz Kiwitte Moor	3	
21 Palmaille/Rathaus	4	
32 Pappelallee 30	1	
45 Parkplatz Gotthelfweg	3	
21 Paul-Neermann-Platz/Ostseite	2	
16 Paul-Roosen-Straße 47	1	
24 Paul-Sorge-Straße 1-5 (P&R)	3	
24 Paul-Sorge-Straße ggü. 142 U-Bahnhof	1	
32 Pestalozzistraße 17	1	
32 Pestalozzistraße 38	1	
32 Pestalozzistraße 42	1	
32 Pestalozzistraße ggü 15	1	
37 Pillauer Straße 2	1	
35 Poppenbüttler Bogen 11	1	
32 Poppenhusenstraße 6	1	
32 Poppenhusenstraße 4	1	
14 Poststraße 11	1	
21 Präsident-Krahn-Straße 16	2	
12 Raboisen 98	1	
45 Radickestraße Parkbuchten	1	

45 Radickestraße vor Kehre	1	
38 Rahlstedter Bahnhofstraße 20 und 24	2	
37 Rantzaustraße 74 –Parkplatz- 2	2	
45 Rastplatz Harburger Berge	2	
12 Rathausstraße 7	2	
45 Reeseberg 175 a	1	
45 Reeseberg 178	1	
45 Reeseberg 62	2	Mo-Fr 7–19, Sa 7–14
45 Reeseberg 66	1	
47 Rehrstieg Parkplatz S-Bahnhof Neuwiedenthal	1	
26 Reichskanzlerstraße ggü. 2	1	
12 Reimerstwiete 1	2	
12 Reimerstwiete 2	2	Mo-Fr 7-17 h
12 Reimerstwiete 3	1	
43 Reinbeker Weg Nr. 35, Dr. Ropohl	2	
45 Rembrandtstraße 24	1	
26 Rissener Busch 38	1	
26 Rissener Dorfstraße48	1	
37 Robert-Schuman-Brücke Nebenfahrbahn	2	
35 Rockenhof vor Hallenbad	1	
14 Rödingsmarkt ggü.1	2	
14 Rödingsmarkt ggü.2	2	
35 Rolfinckstr. 17 -19	1	
24 Roman-Zeller-Platz 10	1	
17 Rothenbaumchaussee 293	1	Mo-Do 7-19, Fr 7-14 h
17 Rothenbaumchaussee 67/69	2	8 - 18 h
17 Rothenbaumchaussee 77/79	1	8 - 20 h
26 Rugenborg 9	1	
47 Rüschiweg, Parkplatz Neßdeich	1	
33 Saarlandstraße i.H. Alte Wöhr	2	
33 Saarlandstraße i.H. Freilichtbühne	3	
43 Sander Damm, Höhe Medical Center	2	
43 Sander Markt, ggü. Penny	2	
44 Sanitasstraße, Zufahrt Tischlerei	1	
35 Saseler Markt 14 - 15	2	
35 Saseler Markt 20/21	2	
14 Schaartor 1	1	
37 Schädlerstraße 24-28	1	
17 Schäferkampsallee 16	1	Mo - Fr 8 - 18 h
12 Schauenburgerstraße 50	1	
23 Schedestraße 13	1	
21 Schillerstraße 35	3	
17 Schlankreye 1	1	Mo - Fr 7 - 16 h
43 Schlebuschweg 26	2	
37 Schlossgarten –Parkplatz	2	
37 Schlossstrasse 44	1	
37 Schlossstrasse 8 – 10	2	
17 Schlüterstraße (Postamt)	1	Mo-Fr 8-18, Sa 8-14
17 Schlüterstraße 10	1	Mo - Fr 9 - 16 h
21 Schnellstraße/Max-Brauer-Allee	1	Mo-Fr 8-16 Uhr
22 Schulterblatt 124 - Nebenfahrbahn -	2	mo. - fr. 8 - 16 Uhr
22 Schulterblatt 125	1	mo. - fr. 7 - 17 Uhr
16 Schulterblatt 78	1	
16 Schulterblatt 92	1	

44	Schwentnerring 6 (Parkplatz)	1	
45	Seestücken 1416	1	
33	Semperstraße 57	1	
33	Sengelmanstraße ggü. 55	4	
26	Sibbertstr. 1	1	
43	Sichter / Gräpelweg, Haus im Park	2	
33	Sierichstraße 102	1	
14	Sievekingplatz 2	2	
41	Sievekingsallee 30/Saling	1	
26	Simrockstraße 192	1	
14	Speckstraße 4	1	
12	Speersort 6	1	
12	Speersort St. Petrikirche	1	
14	St. Petersburger Straße	2	
11	Steindamm 10	1	
11	Steindamm 103	1	
11	Steintorplatz (Parkplatz)	2	
12	Steintorwall v. Saturn	2	
35	Stormarnplatz 6	1	
35	Stormarnplatz P&R	5	
26	Strandweg 37	1	
37	Straßburger Straße 88 Bücherhalle	1	
25	Stresemannstraße 324	1	
16	Stresemannstraße 54	1	
47	Striepenweg , P&R-Haus	4	
47	Striepenweg 41	1	
47	Stubbenhof 3	1	
33	Südring 36	2	
33	Südring 5b	2	
33	Südring ggü. Wiesenstieg	2	
33	Südring, zw. Stadthallenbrücke u. Saarlandstraße	2	
34	Tangstedter Landstraße 29	2	
34	Tangstedter Landstraße 41	1	
34	Tangstedter Landstraße Bhf Langenhorner Markt	1	
35	Tegelsberg / Norbert-Schmidt-Platz	2	
17	Tesdorfstraße 8	1	Mo - Fr 8 - 16 h
14	Tiergartenstraße	1	
38	Traberweg P+R- Parkplatz (senkr.)	4	
23	Tropowitzstraße 6	1	
33	Überseering 17 (Post)	2	
14	Valentinskamp (Finanzbehörde)	1	
21	Van der Smissen-Straße	2	
44	Veddeler Brückenstraße 150	2	
44	Veringstraße 57	1	
43	Vierlandenstraße, Höhe Haspa	2	
43	Vinhagenweg / Bergedorfer Schloßstraße	2	
21	Virchowstraße 80 (Schule)	2	Mo-Fr 7:30 - 14:00 H
44	Vogelhüttendeich/Stübenplatz	1	
14	Vorsetzen ggü. 9 (Stubbenhuk)	5	
32	Wagnerstraße 42	1	
24	Wählingsallee 19-21	1	
24	Wählingsallee 9	1	
25	Waitzstraße 18	2	
25	Waitzstraße 2-4	2	

25	Waitzstraße 6b	1	
37	Walddörferstraße 103	1	
43	Walter - Rothenburg – Weg 1	1	
43	Walter - Rudolphi - Weg / Fleetmarkt	2	
37	Wandsbeker Allee 68	2	
37	Wandsbeker Allee 75	2	
32	Wandsbeker Chaussee 220	1	
37	Wandsbeker Königstraße 11 ggü	2	
37	Wandsbeker Marktstraße (Höhe ZOB)	2	
37	Wandsbeker Marktstraße 50	1	
37	Wandsbeker Marktstraße 89	1	
37	Wandsbeker Zollstraße 1 Parkplatz Hotel Ibis	1	
26	Wedeler Landstraße 15	1	
26	Wedeler Landstraße 25	1	
26	Wedeler Landstraße 41	1	
17	Weidenallee 26 a	1	Mo-Fr 8 -18,Sa 8-12
17	Weidenallee 51a	1	Mo-Fr 8-18h,Sa 8-12
41	Wendenstraße 45	1	
41	Wendenstraße 493	3	
43	Wentorfer Straße Nr. 13	1	
43	Wentorfer Straße Nr. 38, Rathaus	1	
14	Wexstraße 26	1	
32	Wiesendamm 22	1	
38	Wiesenredder 85	2	
43	Wilhelm-Bergner-Straße, Finanzamt	2	
44	Wilhelm-Strauß-Weg (P+R Parkplatz)	2	
44	Wilhelm-Strauß-Weg 2b (P+R EKZ, im Parkhaus)	6	
45	Wilseder Ring 88	1	
33	Winterhuder Marktplatz 21	1	
33	Winterhuder Marktplatz 5	1	
21	Winterstraße -Höhe Neubau-	1	
11	Zimmerpforte 8 ("Graue Panther")	2	
45	Zum Jägerfeld 24	1	
24	Zum Markt	1	

Toiletten

Informationen über behindertengerechte Toiletten in Hamburg können Sie auf verschiedenen Wegen erhalten.

Leider kommt es immer wieder vor, daß barrierefreie Toiletten versperrt oder als Abstellraum zweckentfremdet werden oder nach Zerstörungen nicht repariert werden. Deshalb ist es schwierig, den jeweils aktuellen Stand abzubilden. Helfen Sie uns auch durch Ihre Hinweise, eventuell vorhandene Fehler zu korrigieren.

Im Kapitel „Öffentlicher Personen-Nahverkehr“ ist beschrieben, wie Sie auf der Internetseite des HVV Angaben über die Toiletten der U- und S-Bahnhöfe finden.

Unter www.hamburg.de finden Sie eine Liste von Toiletten, die mit dem Euroschlüssel zugänglich sind (z. B. unter „Schnellsuche“ das Stichwort „Toiletten“ eingeben).

Auf der Homepage der Hamburger Landesarbeitsgemeinschaft für behinderte Menschen (www.lagh-hamburg.de) finden Sie im „Stadtführer für Rollstuhlfahrer“ unter der Rubrik „Toiletten“ ebenfalls Informationen über barrierefreie Toiletten in Hamburg. Dort und auch auf den Seiten des HVV erhalten Sie genaue Informationen über die jeweilige Türbreite, Platzbreite recht und links neben der Toilette etc. .

Wenn Sie Zugang zu den „Gelben Seiten“ (Hamburger Branchentelefonbuch) haben, können Sie dort auf den beigefügten Stadtplanseiten die barrierefreien Toiletten jeweils an einem Symbol erkennen.

Die folgende Liste gibt ebenfalls Auskunft über die Standorte barrierefreier Toiletten in Hamburg. Es handelt sich um eine von der Umweltbehörde mit Stand März 2003 veröffentlichte Liste, die in einigen Punkten ergänzt wurde.

Öffentliche Toiletten in Hamburg

Standort	WC-Typ
<u>Bezirksamt Hamburg-Mitte</u>	
An der Alster 28	Kiosk-WC
Baumwall / U-Bahn	WC
Bei den St. Pauli Landungsbrücken, Ponton Brücke 1	Kiosk-WC
Bei den St. Pauli Landungsbrücken, Brücke 2	Kiosk-WC
Bei den St. Pauli Landungsbrücken, Brücke 4	WC mit Wartungspersonal
Billstedt / U-Bahn	WC
Große Wallanlagen	Kiosk-WC
Hauptbahnhof (3 Anlagen)	WC
Heiligengeistfeld / Domwache	WC mit Wartungspersonal
Horner Rennbahn / U-Bahn	WC
Millerntordamm / Glacischaussee	Automatik-WC
Möllner Landstraße / Öjendorfer Weg	Markttoilette m. Wartungspers.l
Mönckebergstraße / Wallringtunnel	WC mit Wartungspersonal
Mümmelmannsberg / U-Bahn-Nähe	WC
Planten un Blumen / Rosenhof	WC mit Wartungspersonal
Rathausmarkt / Arkaden	WC mit Wartungspersonal
Rathausmarkt / S-Bahn	WC mit Wartungspersonal
Rothenburgsorter Marktplatz	Markttoilette m. Wartungspers.
St. Michaeliskirche / Krayenkamp	WC (tw. Wartungspersonal)
Steendieck / Finksweg	Markttoilette m. Wartungspers.
Steinfurter Allee	Behinderten-WC
Veddel / P & R-Anlage / S-Bahn	Kiosk-WC

Bezirksamt Altona

Am Rissener Bahnhof	WC
Baron-Voght-Straße / Jenischpark	WC
Blankeneser Bahnhofstraße 31	Markttoilette m. Wartungspers.
Elbuferweg 135/Jollenhafen	Kiosk-WC
Fernbahnhof Altona	WC
Fischmarkt Kasematte	WC während des Fischmarktes
Fischers Park	WC
Große Bergstraße/Jessenstraße	Markttoilette m. Wartungspers.
Groß Flottbeker Straße, Markt	WC
Walter-Möller-Park	Kiosk-WC

Bezirksamt Eimsbüttel

Fernbahnhof Dammtor	
Beim Schlump / U-Bahn	Kiosk-WC
Bismarckstraße / Hoheluftchaussee	Kiosk-WC
Dammtor-Bahnhof	WC
Eidelstedter Platz / Busbahnhof	WC
Grindelberg / Bezirksamt	Automatik-WC
Hartwig-Hesse-Straße	Kiosk-WC
Koppelstraße / U-Bahn Hagenbeck	WC
Roman-Zeller-Platz	Kiosk-WC
Rothenbaumchaussee / Turmweg	Automatik-WC
Tibarg / Busbahnhof	WC

Bezirksamt Hamburg-Nord

Borgweg / U-Bahn	WC
Hamburger Straße / U-Bahn	WC
Friedhof Ohlsdorf, hinter Kapelle 13	WC
Langenhorn / U-Bahn	WC
Lattenkamp / U-Bahn	WC
Rosengartenweg / Stadtpark	Kiosk-WC
Schöne Aussicht	Kiosk-WC
Stadtpark, Am Planschbecken	WC
Straßburger Platz	WC
Winterhuder Marktplatz	WC

Bezirksamt Wandsbek

Berne / U-Bahn	WC
Bräsigweg	Kiosk-WC
Rahlstedt ZOB	Markttoilette m. Wartungspers.
Volksdorf / U-Bahn	WC
Wandsbeker Chaussee / U-Bahn	Automatik-WC

Bezirksamt Bergedorf

Alte Holstenstraße 75	Kiosk-WC
-----------------------	----------

Bezirksamt Harburg

Fernbahnhof Harburg	WC
Hannoversche Straße / Harburger Bahnhof	WC mit Wartungspersonal
Neugraben / S-Bahn	WC mit Wartungspersonal
Neuwiedenthal / S-Bahn	WC mit Wartungspersonal
Sand / Markt	Markttoilette m. Wartungspers.
Stübenplatz	Kiosk-WC
Wilhelmsburger Platz / S-Bahn	WC mit Wartungspersonal

Sport

Informationen über Sportangebote für Rollstuhlfahrer sowie über sonstige Behinderten- und Rehabilitationssportgruppen sind erhältlich beim Behinderten- und Rehabilitations-Sportverband Hamburg e.V.

Schäferkampsallee 1, 20357 Hamburg

Tel.: 040 – 85 99 33, Fax: 040 – 851 21 24

Email: mail@brs-hamburg.de, Internet: www.behindertensport.de

Sprechzeiten: Mo 13 – 16 Uhr und Di-Do 10 – 13 Uhr.

Über den Rollstuhl-Sportclub Hamburg von 1975 e.V. informiert die folgende Selbstdarstellung:

RSC HAMBURG e.V.

Rollstuhl-Sportclub Hamburg v. 1975 e.V.



Rollstuhl-Sport in Hamburg

Rollstuhlsport in Hamburg bedeutet: **Sport, Spiel u. Spaß** im RSC Hamburg unter den Gesichtspunkten der **Rehabilitation** und **Integration**.

Eine sehr positive Entwicklung erfuhr der Rollstuhlsport in den letzten Jahren. So ist der RSC Hamburg mit derzeit ca. 150 Mitgliedern, davon ein großer Anteil Kinder u. Jugendliche, einer der größten Rollstuhlsportvereine in der Bundesrepublik Deutschland.

Als Mannschaftssport steht bei den „Rollis“ **Basketball** nach wie vor an der Spitze der Beliebtheitsskala, insbesondere bei den jüngeren und ganz jungen. Der RSC hat z.Zt. **drei Mannschaften**, die am Ligaspielbetrieb teilnehmen, sowie zahlreiche Hobbyspielerinnen u. -spieler. Dazu kommen eine **Jugendgruppe** und ein **Frauenteam**, das bereits mehrmals die deutsche Meisterschaft gewonnen hat.

Von Anfang an waren Spielerinnen und Spieler des RSC Hamburg in den Nationalteams vertreten und haben an zahlreichen nationalen und internationalen Wettbewerben wie **Europa- u. Weltmeisterschaften, sowie den Paralympics**, teilgenommen. Ebenso wurden vom RSC Hamburg eine Vielzahl von Basketballturnieren ausgerichtet.

Tischtennis ist ebenfalls eine Sportart, bei der sich die Spielerinnen u. Spieler des RSC sehr intensiv engagieren. Dies beweisen nicht nur **vorderste Platzierungen** bei den **Paralympics, Welt-, Europa- u. Deutschen Meisterschaften sowie die Ligaplatzierungen**, sondern auch die vielen Hobbyspielerinnen u. Spieler aller Altersgruppen.

Aber neben Basketball u. Tischtennis gibt es im RSC Hamburg diverse andere Sportmöglichkeiten:

Tennis ist ebenfalls eine sehr beliebte Sportart geworden. Die vielen in den zurückliegenden Jahren vom RSC Hamburg ausgerichteten **Tennisturniere** in Curslack, Reinbek und Barsbüttel mit internationalem Teilnehmerfeld beweisen es eindrucksvoll.

Die **LangstreckenfahrerInnen** nehmen alljährlich an diversen großen Veranstaltungen wie Hanse-Marathon, Berlin-Marathon, Frankfurt- u. Heidelberg-Marathon, etc. teil.

Neue Sportangebote im **Breitensport** wie z. B. **Badminton/Federball** für RollstuhlsportlerInnen haben die Sportmöglichkeiten erweitert. **Quad-Rugby** und **Elektro-Rollstuhlsport** ergänzen seit kurzem das Angebot des RSC Hamburg.

Für Kinder u. Jugendliche bietet der RSC Hamburg auch entsprechende Angebote in seinen **Kinder- u. Jugendsportgruppen**.

Hier steht allerdings weniger der Leistungsgedanke, als vielmehr die Idee, sowohl Motivation, Mobilität und Geschicklichkeit im Rollstuhl als auch das Selbstbewusstsein durch Spiel u. Spaß zu fördern, im Vordergrund.

Unser Bestreben ist es, möglichst vielen Menschen, die auf einen Rollstuhl angewiesen sind, den Zugang zum Rollstuhlsport zu ermöglichen. So sind wir auch immer interessiert und bereit, neue Ideen aufzugreifen und bei entsprechender Nachfrage auch neue Gruppen einzurichten und neue Angebote zu schaffen.

Der RSC Hamburg ist ein Sportverein, in dem Breitensport genauso gefördert wird wie Spitzensport. Darin unterscheidet sich der RSC Hamburg in keiner Weise von anderen (Nichtbehinderten)-Sportvereinen. Denn ohne Breitensport gibt es keinen Spitzensport und ohne Spitzensport keinen Anreiz zum Breitensport. Beide ergänzen sich in sinnvoller Weise.

Wenn wir jetzt mit dieser kurzen Info Ihr oder Dein Interesse am Rollstuhlsport geweckt haben, einfach mal anfragen und einen Termin ausmachen.

Tel.: 040 735 84 36 Rudolf Kaiser 1. Vorsitzender

Fax.: 040 735 96 476

E-Mail: rudolf.kaiser@rsc-hamburg.de

www.rsc-hamburg.de

Schwimmbäder

Eine Erklärung der hier verwendeten Piktogramme finden Sie am Ende dieser Broschüre.

Die Schwimmbäder sind nach Postleitzahlen geordnet.

Holthusenbad

20249 Hamburg Eppendorf, Goernestraße 21

Hallenbad

Tel.: 040 / 188 89 – 0, Bäderland Hamburg

Mo-Di und So 9-22 Uhr, Mi-Sa 9-23 Uhr



Parkplatzzugang über 1 Bordstein, 10 cm hoch.

WC 1: keine Umsteigeilfe, das B-WC ist mit einer Schiebetür ausgestattet.

Umkleidekabinen: Es sind 2 Rollstuhlfahrerkabinen vorhanden, Rollstuhlfahrerkabine, Drehflügeltür, die nach außen aufschlägt, Türbreite: 84 cm, Kabinengröße: 80 x 145 cm, es gibt eine Umkleidebank (46 cm hoch, 38 cm tief und 130 cm breit), außerdem ist ein Spiegel in der Kabine vorhanden.

Dusche: Es gibt eine Behinderten-Dusche, Türbreite: 83 cm, Kabinengröße: 150 x 150 cm, im Bereich des Bades ist ein Duschsitz vorhanden, es gibt 3 Haltegriffe und behindertenfreundliche Armaturen.

Im Saunabereich ist ein Duschsitz vorhanden und es gibt Haltegriffe.

WC: Waschbecken nicht unterfahrbar, kein Notruf, keine Umsteigeilfe.

Bewegungsfläche vor dem Klosett nur: 140 x 140 cm, kein Notruf, keine Umsteigeilfe.

Schwimmbekken: Zugang über 1 Stufe, 13 cm hoch, Durchgangsbreite: 900 cm, Beckeneinstieg über eine Rampe, der Boden des Schwimmbekkens fällt gleichmäßig ab.

Räume: Im Saunabereich gibt es 1 Rollstuhlfahrerkabine, ebenerdig zugänglich, Bewegungsraum vor der Tür 150 cm x 125 cm, Bewegungsraum in der Kabine 130 cm x 150 cm, mit Umkleidebank (48 cm hoch, 40 cm tief und 180 cm breit) und abschließbarem Schrank, Türbr. 94 cm.

KAIFU - Bad


20259 Hamburg Eimsbüttel, Hohe Weide 15

Hallenbad

Tel.: 040 / 188 89 – 0, Bäderland Hamburg

Mo-Fr 9-24 Uhr, Sa und So 10-23 Uhr





Umkleidekabinen: Es ist 1 Rollstuhlfahrerkabine vorhanden, Rollstuhlfahrerkabine, Schiebetür, Türbreite: 83 cm, Kabinengröße: 150 x 150 cm, es gibt eine Umkleidebank (45 cm hoch, 53 cm tief und 145 cm breit), außerdem sind ein Spiegel, ein abschließbarer Schrank und ein Notrufsystem in der Kabine vorhanden.

Dusche: Es gibt eine Behinderten-Dusche, Türbreite: 83 cm, Kabinengröße: 120 x 120 cm, es ist 1 Duschrollstuhl vorhanden.

Schwimmbekken: Türbreite: 184 cm, keine Einstiegshilfe für Schwimmbekken, Service für Behinderte: Es ist 1 Leihrollstuhl für den Naßbereich vorhanden.

KAIFU - Bad
 20259 Hamburg Eimsbüttel, Hohe Weide 15
 Freibad
 Tel.: 040 / 18 88 40
 Mo-Fr 9-22 Uhr, Sa und So 10-22 Uhr



Eingang: Bitte Nebeneingang zum Freibad nutzen., Rampenbr.: 105 cm, Handlauf: 100 cm, Bodenbelag der Rampe: Gehwegplatten.

Umkleidekabinen: Einzelkabine (Herren), Zugang: Rasenfläche mit 6 % Steigung, auf 30 m, Drehflügeltür, die nach innen aufschlägt, Türbreite: 60 cm, Kabinengröße: 110 x 110 cm, es gibt eine Umkleidebank (45 cm hoch, 30 cm tief und 130 cm breit).

Dusche: Es gibt eine normale Dusche, Türbreite: 130 cm, Kabinengröße: 150 x 150 cm.

Schwimmbekken: Zugang: Rasenfläche 5 % Steigung, auf 100 m, Türbreite: 125 cm, keine Einstiegshilfe für Schwimmbekken, Geländebeschreibung: hügeliges Gelände mit unbefestigten Wegen.

Sonstiges: Für Rollstuhlfahrer sehr schwer befahrbar.

Schwimmbad St. Pauli
 20359 Hamburg St. Pauli, Budapester Straße 29
 Hallenbad
 Tel.: 040 / 188 89 – 0, Bäderland Hamburg
 Di-Do 14-18 Uhr, Fr 10-18 Uhr, Sa 14-18 Uhr



Umkleidekabinen: Es sind 3 Rollstuhlfahrerkabinen vorhanden, Rollstuhlfahrerkabine, Schiebetür, Türbreite: 83 cm, Kabinengröße: 150 x 150 cm, es gibt eine Umkleidebank (50 cm hoch, 45 cm tief und 97 cm breit). Außerdem sind ein Haltegriff, ein abschließbarer Schrank und ein Spiegel vorhanden.

Dusche: Es gibt eine normale Dusche, Türbreite: 75 cm, Kabinengröße: 80 x 90 cm, es sind ein Duschsitz und Haltegriffe vorhanden, außerdem gibt es behindertenfreundliche Armaturen.

Schwimmbecken: Türbreite: 75 cm, Beckeneinstieg über 7 Stufen, 15 cm hoch, Service für Behinderte: Es sind 2 Leihrollstühle und 2 Paar Gehhilfen für den Naßbereich vorhanden, B-Knöpfe Fönanlage: 120 cm Höhe.

Freibad Aschberg

20537 Hamburg Hamm-Mitte, Rückersweg
Tel.: 040 / 188 89 – 0, Bäderland Hamburg
Mo-So 10-18 Uhr



70

Kasse: Durchgangsbreite 70 cm, der Kassenbereich läßt sich nicht umfahren.

Umkleidekabinen: Einzelkabine (Damen), Drehflügeltür, die nach innen aufschlägt, Türbreite: 60 cm, Kabinengröße: 80 x 110 cm, es gibt eine Umkleidebank (50 cm hoch, 44 cm tief und 110 cm breit).

Dusche: Es gibt eine normale Dusche, Türbreite: 90 cm, Kabinengröße: 80 x 90 cm.

Schwimmbecken: Türbreite: 150 cm, Beckeneinstieg über 7 Stufen, je 15 cm hoch, Geländebeschreibung: Die Außenanlagen haben hügeliges Gelände und befestigte Wege.

Schwimmbad Midsommerland

21077 Hamburg Wilstorf, Gotthelfweg 2
Hallenbad
Tel.: 040 / 188 89 – 0, Bäderland Hamburg
Mo-So 10-23 Uhr



6



8m



2x84



90



92

Eingang: Rampenruhefläche: 140 cm, Handlauf: 90 cm, Bodenbelag der Rampe: Pflastersteine.

Aufzug 1: Grundfläche der Kabine: 110 x 130 cm, B-Knöpfe: 115 cm.

Umkleidekabinen: Rollstuhlfahrerkabine, Schiebetür, Türbreite: 83 cm, Kabinengröße: 150 x 135 cm, es gibt eine Umkleidebank (5 cm hoch,

50 cm tief und 100 cm breit) und einen abschließbaren Schrank in der Kabine.

Dusche: Es gibt eine Behinderten-Dusche, Türbreite: 92 cm, Kabinengröße: 150 x 146 cm, in der Dusche sind Haltegriffe und behindertenfreundliche Armaturen vorhanden.

Schwimmbecken: Türbreite: 90 cm, Beckeneinstieg über 9 Stufen, 15 cm hoch, Service für Behinderte: Es sind 2 Rollstühle für den Naßbereich vorhanden und es kann 1 Paar Gehhilfen ausgeliehen werden, B-Knöpfe Fönanlage: 150 cm Höhe, Geländebeschreibung: das Außengelände ist eben und mit befestigten Wegen ausgestattet.

Räume: Sauna und Thermenbereich, Türbr. 85 cm, das Solarium befindet sich im 1. OG und ist nur über 16 Stufen erreichbar, Türbr. 104 cm.

Schwimmbad Wilhelmsburg

21109 Hamburg Wilhelmsburg, Dratelnstraße 30

Hallenbad

Tel.: 040 / 188 89 – 0, Bäderland Hamburg

Di-Do 14-20 Uhr, Fr 8.30-20 Uhr, Sa und So 10-18 Uhr



Eingang: Rampe ohne Handlauf, Bodenbelag der Rampe: Pflasterstein.

Umkleidekabinen: Es sind 3 Rollstuhlfahrerkabinen vorhanden, Rollstuhlfahrerkabine, Schiebetür, Türbreite: 90 cm, Kabinengröße: 150 x 150 cm, es ist eine Umkleidebank vorhanden (50 cm hoch, 55 cm tief und 85 cm breit), es gibt einen Haltegriff, einen abschließbaren Schrank und einen Spiegel in der Kabine.

Dusche: Es gibt eine normale Dusche, Türbreite: 80 cm, Kabinengröße: 150 x 150 cm, es gibt einen Haltegriff und behindertenfreundliche Armaturen.

Schwimmbecken: Türbreite: 72 cm, Beckeneinstieg über 7 Stufen, 15 cm hoch, Service für Behinderte: Es sind 3 Leihrollstühle für den Naßbereich vorhanden, B-Knöpfe Fönanlage: 130 cm Höhe.

Schwimmbad Finkenwerder

21129 Hamburg Finkenwerder, Finksweg 82

Freibad

Tel.: 040 / 188 89 – 0, Bäderland Hamburg

Di-Sa 14-18 Uhr



Eingang: Stufen ohne Handlauf, Besucher des Freibades, die mit dem Rollstuhl kommen, möchten sich bitte an das Personal wenden.

Umkleidekabinen: Einzelkabine (Herren), Drehflügeltür, die nach innen aufschlägt, Türbreite: 56 cm, Kabinengröße: 60 x 110 cm, es gibt eine Umkleidebank (46 cm hoch, 22 cm tief und 120 cm breit).

Dusche: Es gibt eine normale Dusche, Zugang über 1 Stufe, 10 cm hoch, Türbreite: 80 cm, Kabinengröße: 86 x 150 cm.

Schwimmbecken: Zugang über 2 Stufen, 20 cm hoch, Türbreite: 110 cm, Beckeneinstieg über 6 Stufen, 20 cm hoch, Service für Behinderte: es ist 1 Leihrollstuhl für den Naßbereich vorhanden. Geländebeschreibung: bei den Außenanlagen handelt es sich um ebenes Gelände mit unbefestigten Wegen und Rasenflächen.

Tribüne: Stellplätze sind nicht überdacht.

Sonstiges: Wenn ein "B" im Ausweis steht, hat die Begleitperson freien Eintritt.

Schwimmbad Finkenwerder
21129 Hamburg Finkenwerder, Finksweg 82
Hallenbad
Tel.: 040 / 188 89 – 0, Bäderland Hamburg
Di-Sa 14-18 Uhr



93



75

Umkleidekabinen: Rollstuhlfahrerkabine, Drehflügeltür, die nach innen aufschlägt, nur mit Schlüssel zu öffnen, Türbreite: 86 cm, Kabinengröße: 150 x 135 cm, es gibt eine Umkleidebank (50 cm hoch, 55 cm tief und 85 cm breit), außerdem sind ein abschließbarer Schrank und ein Spiegel vorhanden.

Dusche: Es gibt eine normale Dusche, Türbreite: 82 cm, Kabinengröße: 150 x 150 cm, es sind Haltegriffe und behindertenfreundliche Armaturen vorhanden.

Schwimmbecken: Türbreite: 150 cm, Beckeneinstieg über 7 Stufen, 15 cm hoch, Service: es sind 1 Leihrollstuhl für den Naßbereich und 1 Paar Gehhilfen vorhanden, B-Knöpfe Fönanlage: 120 cm Höhe.

Sonstiges: Wenn ein "B" im Ausweis steht, hat die Begleitperson freien Eintritt.

Schwimmbad Süderelbe
21149 Hamburg Neugraben-Fischbek, Neugrabener Markt 9
Hallenbad
Tel.: 040 / 188 89 – 0, Bäderland Hamburg
Di-Do 10-20 Uhr, Fr 8.30-21 Uhr, Sa und So 10-18 Uhr



5



97



300

Umkleidekabinen: Es sind 3 Rollstuhlfahrerkabinen vorhanden, Rollstuhlfahrerkabine, Schiebetür, nur mit Schlüssel zu öffnen, Türbreite: 94 cm, Kabinengröße: 150 x 150 cm, es ist eine Umkleidebank (47 cm hoch, 44 cm tief und 120 cm breit) vorhanden. Außerdem gibt es einen abschließbaren Schrank und einen Spiegel in der Kabine.

Dusche: Es gibt eine Behinderten-Dusche, Türbreite: 85 cm, Kabinengröße: 150 x 150 cm, es gibt einen Duschsitz, Haltegriffe und behindertenfreundliche Armaturen.

Schwimmbecken: Türbreite: 95 cm, Beckeneinstieg über 7 Stufen, 15 cm hoch, Service für Behinderte: Es sind 1 Leihrollstuhl für den Naßbereich und 1 Rollbrett vorhanden, B-Knöpfe Fönanlage: 130 cm Höhe.

Sonstiges: Wenn ein "B" im Ausweis steht, hat die Begleitperson freien Eintritt.

Schwimmbad Wandsbek

22041 Hamburg Wandsbek, Wendemuthstraße 14

Hallenbad

Tel.: 040 / 78 88 - 15 31

Di-Do 10-20 Uhr, Fr 8.30-21 Uhr, Sa und So 10-18 Uhr



4



4m



83



350



83

Parkplatzzugang über Hindernisse: Schranke an der Parkplatzzufahrt
Parkplatzangaben: Bitte an der Kasse melden, falls die Schranke zum Parkplatz geschlossen ist.

Eingang: Rampe ohne Handlauf, Bodenbelag der Rampe: Pflastersteine.

Umkleidekabinen: Es sind 3 Rollstuhlfahrerkabinen vorhanden, Rollstuhlfahrerkabine, Schiebetür, Türbreite: 93 cm, Kabinengröße: 150 x 150 cm, es gibt eine Umkleidebank (45 cm hoch, 45 cm tief und 90 cm breit), außerdem sind Haltegriffe, ein abschließbarer Schrank und ein Spiegel in der Kabine vorhanden.

Dusche: Es gibt eine normale Dusche, Türbreite: 89 cm, Kabinengröße: 60 x 100 cm, es gibt einen Duschsitz, Haltegriffe und behindertenfreundliche Armaturen.

Schwimmbecken: Türbreite: 90 cm, Beckeneinstieg über 7 Stufen, 15 cm hoch, Service für Behinderte: Es ist 1 Leihrollstuhl für den Naßbereich vorhanden, B-Knöpfe Fönanlage: 90 cm Höhe.

Bartholomäus-Therme

22083 Hamburg Barmbek-Süd, Bartholomäusstraße 95

Hallenbad

Tel.: 040 / 188 89 – 0, Bäderland Hamburg

Mo 15-23 Uhr, Di-Sa 10-23 Uhr, So 10-22 Uhr





Eingang: Stufen ohne Handlauf.

WC 1: Sitzhöhe: 47 cm, kein Notruf, keine Umsteigehilfe.

Umkleidekabinen: Es sind 2 Gruppenkabinen vorhanden, Gruppenkabine (Herren), Drehflügeltür, die nach innen aufschlägt, Türbreite: 85 cm, Kabinengröße: 145 x 100 cm, es gibt eine Umkleidebank (50 cm hoch, 30 cm tief und 148 cm breit).

Dusche: Es gibt eine normale Dusche, Türbreite: 90 cm, Kabinengröße: 150 x 150 cm, es gibt einen Duschsitz und behindertenfreundliche Armaturen.

Schwimmbecken: Türbreite: 85 cm, Beckeneinstieg über 7 Stufen, 15 cm hoch, Service für Behinderte: Es sind 1 Leihrollstuhl für den Naßbereich und 1 Paar Gehhilfen vorhanden, B-Knöpfe Fönanlage: 110 cm Höhe.

Räume: Der Saunabereich befindet sich im EG, Türbr. 98 cm.

Alsterschwimmhalle

22087 Hamburg Hohenfelde, Ifflandstraße 21

Tel.: 040 / 22 30 12

Mo-Fr 6.30-23 Uhr, Sa und So 8-23 Uhr



2

Flügeltür, Br.: 100 cm,

Parkplatzangaben: Zufahrt zum Parkplatz über Ifflandstraße, der Parkplatz befindet sich rechts von der Schwimmhalle.

Eingang: Der Nebeneingang befindet sich gleich links vom Parkplatz.

WC 1: Keine Haltegriffe, kein Notruf, keine Umsteigehilfe.

Umkleidekabinen: Es ist 1 Rollstuhlfahrerkabine vorhanden, Schiebetür, Türbreite: 85 cm, Kabinengröße: 150 x 150 cm, es gibt eine Umkleidebank (50 cm hoch, 40 cm tief und 200 cm breit), außerdem sind Haltegriffe, ein abschließbarer Schrank und ein Spiegel vorhanden.

Dusche: Es gibt eine Behinderten-Dusche, Türbreite: 89 cm, Kabinengröße: 150 x 150 cm, es gibt einen Duschsitz, Haltegriffe und behindertenfreundliche Armaturen.

WC: kein Notruf, keine Umsteigehilfe.

Schwimmbecken: Türbreite: 150 cm, Beckeneinstieg über 3 Stufen, 15 cm hoch, Service für Behinderte: es ist 1 Leihrollstuhl für den Naßbereich vorhanden.

Räume: Der Saunabereich ist verschlossen und wird auf Anfrage geöffnet, Türbr. 90 cm.

Tribüne: Die Tribünenplätze befinden sich im Gebäude des Schwimmbades.

Sonstiges: Wenn ein "B" im Ausweis steht, hat die Begleitperson freien Eintritt. Der Fön ist sehr hoch angebracht und wird Rollstuhlfahrern bei Bedarf heruntergereicht.

Schwimmbad Billstedt

22117 Hamburg Billstedt, Archenholzstraße 50 a

Hallenbad

Tel.: 040 / 188 89 – 0, Bäderland Hamburg

Di-Do 10-22 Uhr, Fr 8.30-20 Uhr, Sa und So 10-18 Uhr



Umkleidekabinen: Es ist 1 Rollstuhlfahrerkabine vorhanden, Rollstuhlfahrerkabine, Schiebetür, Türbreite: 87 cm, Kabinengröße: 120 x 150 cm, es gibt eine Umkleidebank (50 cm hoch, 45 cm tief und 73 cm breit), außerdem sind ein abschließbarer Schrank und ein Spiegel in der Kabine vorhanden.

Dusche: Es gibt eine normale Dusche, Türbreite: 80 cm, Kabinengröße: 100 x 80 cm, in der Dusche sind Haltegriffe und behindertenfreundliche Armaturen angebracht.

Schwimmbecken: Türbreite: 80 cm, Beckeneinstieg über 7 Stufen, 16 cm hoch, Service für Behinderte: Es ist 1 Leihrollstuhl für den Naßbereich vorhanden, B-Knöpfe Fönanlage: 90 cm Höhe.

Schwimmbad Rahlstedt

22143 Hamburg Rahlstedt, Rahlstedter Bahnhofstraße 52

Hallenbad

Tel.: 040 / 188 89 – 0, Bäderland Hamburg

Di-Do 14-20 Uhr, Fr 8.30-20 Uhr, Sa 10-18 Uhr



Parkplatzzugang über 1 Bordstein, 10 cm hoch.

Eingang: Rampe ohne Handlauf, Bodenbelag der Rampe: Waschbeton.

Umkleidekabinen: Es sind 2 Rollstuhlfahrerkabinen vorhanden, Rollstuhlfahrerkabine, Schiebetür, nur mit Schlüssel zu öffnen, Türbreite: 88 cm, Kabinengröße: 120 x 145 cm, es gibt eine Umkleidebank (50 cm hoch, 44 cm tief und 73 cm breit), außerdem sind ein Spiegel und ein abschließbarer Schrank vorhanden.

Dusche: Es gibt eine normale Dusche, Türbreite: 82 cm, Kabinengröße: 150 x 150 cm, es gibt Haltegriffe und behindertenfreundliche Armaturen.
Schwimmbecken: Türbreite: 80 cm, Beckeneinstieg über 7 Stufen, 15 cm hoch, Service für Behinderte: Es ist 1 Leihrollstuhl für den Naßbereich vorhanden, B-Knöpfe Fönanlage: 140 cm Höhe.

Freibad Rahlstedt

22149 Hamburg Rahlstedt, Wiesenredder

Mo-So 10-18 Uhr, bei gutem Wetter bis 20 Uhr



2

Parkplatzangaben: Die B-Parkplätze befinden sich direkt an der Straße "Wiesenredder" vor der Zufahrt zum Parkplatz.

Eingang: Der Nebeneingang befindet sich hinter dem Fahrradparkplatz, der Weg dorthin ist asphaltiert aber etwas uneben.

Umkleidekabinen: Es sind normale Einzelkabinen vorhanden, Einzelkabine (Damen), Zugang über 1 Stufe, 10 cm hoch, Drehflügeltür, die nach innen aufschlägt, Türbreite: 46 cm, Kabinengröße: 90 x 70 cm, es gibt eine Umkleidebank (42 cm hoch, 29 cm tief und 95 cm breit). Der Bewegungsraum in der Kabine wurde bei offener Tür gemessen.

Dusche: Es gibt eine normale Dusche, Zugang über 1 Stufe, 15 cm hoch, Türbreite: 92 cm, Kabinengröße: 150 x 150 cm, in der Dusche sind weder Duschsitz noch behindertenfreundliche Armaturen vorhanden.

Schwimmbecken: Zugang: 1 Regenrinne 4 cm tief, Durchgangsbreite: 90 cm, Beckeneinstieg über 6 Stufen, 16 cm hoch. Der Zugang zum Schwimmbecken ist sonst nur über mit Wasser gefüllte Fußbecken mit je 1 Stufe, 24 cm hoch möglich. B-Knöpfe Fönanlage: 192 cm Höhe, Geländebeschreibung: Das Außengelände ist hügelig, es gibt befestigte Wege.

Schwimmbad Bramfeld

22177 Hamburg Bramfeld, Fabriciusstraße 223

Hallenbad

Tel.: 040 / 642 87 87

Di-Do 10-22 Uhr, Fr 8.30-21 Uhr, Sa und So 10-18 Uhr



3m

80

300

85

Parkplatzzugang über 1 Bordstein, 10 cm hoch.

Eingang: Rampe ohne Handlauf, Bodenbelag der Rampe: Waschbeton.

Umkleidekabinen: Es sind 3 Rollstuhlfahrerkabinen vorhanden, Rollstuhlfahrerkabine, Schiebetür, Türbreite: 88 cm, Kabinengröße: 140 x

150 cm, es gibt eine Umkleidebank (51 cm hoch, 44 cm tief und 100 cm breit), außerdem sind ein abschließbarer Schrank und ein Spiegel in der Kabine vorhanden.

Dusche: Es gibt eine Behinderten-Dusche, Türbreite: 84 cm, Kabinengröße: 150 x 120 cm, in der Dusche sind Haltegriffe und behindertenfreundliche Armaturen angebracht.

Schwimmbaden: Türbreite: 100 cm, Beckeneinstieg über 7 Stufen, 14 cm hoch, Service für Behinderte: es ist 1 Leihrollstuhl für den Naßbereich vorhanden, B-Knöpfe Fönanlage: 140 cm Höhe.

Naturbad Stadtparksee

22303 Hamburg Winterhude, Südring 5 b

Freibad im Natursee

Tel.: 040 / 188 89 – 0, Bäderland Hamburg

Mo-So 11-20 Uhr



8

Umkleidekabinen: Gruppenkabine (Damen), Zugang über Rampe 5 % Steigung auf 40 cm, Drehflügeltür, die nach innen aufschlägt, Türbreite: 150 cm, Kabinengröße: 150 x 150 cm, es gibt eine Umkleidebank (50 cm hoch, 35 cm tief und 20 m lang), Spiegel und abschließbare Schränke sind vorhanden.

Dusche: Es gibt eine normale Dusche, Türbreite: 98 cm, Kabinengröße: 150 x 150 cm, es sind Duschsitze und behindertenfreundliche Armaturen vorhanden.

Schwimmbaden: Zugang über Rampe 5 % Steigung auf 40 m, Durchgangsbreite: 600 cm, keine Einstiegshilfe für Schwimmbaden, Geländebeschreibung: hügeliges Gelände mit befestigten Wegen.

Räume: Cafeteria und Restaurant Türbr. 95 cm.

Tribüne: Stellplätze sind nicht überdacht.

Schwimmbad Ohlsdorf

22337 Hamburg Ohlsdorf, Im Grünen Grunde 1

Freibad

Tel.: 040 / 188 89 – 0, Bäderland Hamburg

Mo-Do 10-20 Uhr, Fr 8.30-20 Uhr, Sa und So 10-18 Uhr



4%

10m

Eingang: Rampe ohne Handlauf.

Umkleidekabinen: Einzelkabine (Damen), Zugang über 23 Stufen, 15 cm hoch, Schiebetür, Türbreite: 85 cm, Kabinengröße: 150 x 110 cm, es

sind ein Spiegel und eine Umkleidebank (40 cm hoch, 40 cm tief und 110 cm breit) vorhanden.

Dusche: Es gibt eine normale Dusche, Zugang über Rampe 6 % Steigung auf 20 cm, Türbreite: 70 cm, Kabinengröße: 150 x 150 cm, es sind behindertenfreundliche Armaturen vorhanden.

Schwimmbecken: Zugang über Rampe 7 % Steigung auf 5 cm, Türbreite: 150 cm, Beckeneinstieg über 6 Stufen, 15 cm hoch, Geländebeschreibung: hügeliges Gelände mit befestigten Wegen.

Schwimmbad Ohlsdorf

22337 Hamburg Ohlsdorf, Im Grünen Grunde 1

Hallenbad

Tel.: 040 / 188 89 – 0, Bäderland Hamburg

Di-Do 14-20 Uhr, Fr 8.30-20 Uhr, Sa und So 10-18 Uhr



Umkleidekabinen: Es sind 4 Rollstuhlfahrerkabinen vorhanden, Rollstuhlfahrerkabine, Schiebetür, Türbreite: 86 cm, Kabinengröße: 150 x 140 cm, es gibt eine Umkleidebank (50 cm hoch, 45 cm tief und 72 cm breit), außerdem sind ein Schrank und ein Spiegel vorhanden.

Dusche: Es gibt eine normale Dusche, Türbreite: 83 cm, Kabinengröße: 150 x 150 cm, in der Dusche sind Haltegriffe und behindertenfreundliche Armaturen angebracht.

Schwimmbecken: Türbreite: 83 cm, Beckeneinstieg über 7 Stufen, 15 cm hoch, Service für Behinderte: Es ist 1 Leihrollstuhl für den Naßbereich vorhanden, B-Knöpfe Fönanlage: 100 cm Höhe.

Schwimmbad Volksdorf

22359 Hamburg Volksdorf, Rockenhof

Hallenbad

Tel.: 040 / 188 89 – 0, Bäderland Hamburg

Mo-Fr 6.30-23 Uhr, Sa und So 8-23 Uhr



Eingang: Rampe ohne Handlauf, Bodenbelag der Rampe: Pflasterstein.

Umkleidekabinen: Es sind 3 Rollstuhlfahrerkabinen vorhanden, Rollstuhlfahrerkabine, Schiebetür, Türbreite: 88 cm, Kabinengröße: 135 x 236 cm, die Kabine ist mit einer Umkleidebank (50 cm hoch, 44 cm tief und 82 cm breit), einem Schrank und einem Spiegel ausgestattet.

Dusche: Es gibt eine normale Dusche, Türbreite: 85 cm, Kabinengröße: 150 x 150 cm, es sind Haltegriffe und behindertenfreundliche Armaturen vorhanden.

Schwimmbaden: Türbreite: 150 cm, Beckeneinstieg über Stufen, Service für Behinderte: es sind 1 Leihrollstuhl für den Naßbereich und 1 Paar Gehhilfen vorhanden, B-Knöpfe Fönanlage: 145 cm Höhe.

Schwimmbad Bondenwald
22459 Hamburg Niendorf, Friedrich-Ebert-Straße 71
Freibad
Tel.: 040 / 188 89 – 0, Bäderland Hamburg
Mo-Fr 9-20 Uhr, Sa und So 8-20.30 Uhr



Parkplatzzugang über Gefälle / Rampe: 3 % auf 30 m.

WC 1: Sitzhöhe: 46 cm, Waschbecken nicht unterfahrbar, kein Notruf, keine Umsteigeilfe.

Umkleidekabinen: im Freibad sind keinerlei Kabinen vorhanden.

Dusche: Es gibt eine normale Dusche, Türbreite: 75 cm, Kabinengröße: 150 x 150 cm, es sind weder behindertenfreundliche Armaturen noch ein Duschsitz vorhanden.

WC: verwinkelter Zugang im WC, Kabinentürbr.: 58 cm, Tür öffnet nach innen, Bewegungsfläche vor dem Klosett nur: 70 x 70 cm, Sitzhöhe: 42 cm, Waschbecken nicht unterfahrbar, Keine Haltegriffe, kein Notruf, keine Umsteigeilfe, Waschbecken mit Dreharmatur.

Schwimmbaden: Zugang: Rasenfläche mit 6 % Steigung, Durchgangsbreite: 150 cm, Beckeneinstieg über 6 Stufen. Geländebeschreibung: hügeliges Gelände mit unbefestigten Wegen.

Sonstiges: Die Begleitperson hat freien Eintritt, wenn ein "B" im Ausweis steht.

Schwimmbad Bondenwald
22459 Hamburg Niendorf, Friedrich-Ebert-Straße 71
Hallenbad
Tel.: 040 / 188 89 – 0, Bäderland Hamburg
Mo-So 9-22 Uhr



Eingang: Windfangbr.: 86 cm.

WC 1: kein Notruf, keine Umsteigeilfe.

Umkleidekabinen: Es ist 1 Rollstuhlfahrerkabine vorhanden, Rollstuhlfahrerkabine, Schiebetür, Türbreite: 96 cm, Kabinengröße: 130 x 220 cm, die Kabine ist mit einer Umkleidebank (47 cm hoch, 42 cm tief und 100 cm breit), einem abschließbaren Schrank und einem Spiegel ausgestattet.

Dusche: Es gibt eine normale Dusche, Türbreite: 80 cm, Kabinengröße: 85 x 90 cm, es ist ein Duschsitz vorhanden und es gibt behindertenfreundliche Armaturen.

WC: verwinkelter Zugang im WC, Bewegungsfläche vor dem Klosett nur: 120 x 70 cm, Sitzhöhe: 41 cm, keine Haltegriffe, kein Notruf, keine Umsteigeilfe, Waschbecken mit Dreharmatur.

Schwimmbaden: Türbreite: 84 cm, Beckeneinstieg über 5 Stufen, 17 cm hoch, der Bademeister hilft gern beim Einstieg ins Becken.

Schwimmbad Elbgaustraße

22547 Hamburg Lurup, Elbgaustraße 110

Hallenbad

Tel.: 040 / 188 89 – 0, Bäderland Hamburg

Di-Do 14-20 Uhr, Fr 8.30-20 Uhr, Sa 10-18 Uhr



Eingang: Windfangbr.: 130 cm.

Umkleidekabinen: Es sind 4 Rollstuhlfahrerkabinen vorhanden, Rollstuhlfahrerkabine, Schiebetür, Türbreite: 82 cm, Kabinengröße: 180 x 150 cm, es ist ein Klappsitz (45 cm hoch, 40 cm tief und 40 cm breit) vorhanden, außerdem gibt es einen Spiegel und einen abschließbaren Schrank in der Kabine.

Dusche: Es gibt eine normale Dusche, Türbreite: 88 cm, Kabinengröße: 50 x 96 cm, es gibt einen Duschsitz und Haltegriffe, außerdem gibt es behindertenfreundliche Armaturen.

Schwimmbaden: Türbreite: 90 cm, Beckeneinstieg über 7 Stufen, 15 cm hoch., Service: Es sind 2 Leihrollstühle und 1 Rollbrett für den Naßbereich vorhanden, B-Knöpfe Fönanlage: 140 cm Höhe.

Sonstiges: Wenn ein "B" im Ausweis steht hat die Begleitperson freien Eintritt.

Freibad Osdorfer Born

22549 Hamburg Osdorf, Am Osdorfer Born

Mo-So 10-18 Uhr



Parkplatzzugang über 1 Bordstein, 3 cm hoch

Parkplatzangaben: Der Parkplatz befindet sich an der Straße "Am Osdorfer Born" Ecke "Katerwohrd".

Umkleidekabinen: Es sind keinerlei Umkleidekabinen vorhanden.

Dusche: Es gibt eine normale Dusche, Zugang über Rampe 62 cm breit, 100 cm lang und 13 % Steigung, Türbreite: 70 cm, Kabinengröße: 130 x

100 cm, in der Dusche sind weder Duschsitz noch behindertenfreundliche Armaturen vorhanden.

Schwimmbaden: Türbreite: 100 cm, Beckeneinstieg über 5 Stufen, 15 cm hoch. Bitte den Plattenweg links vom Fußbecken nutzen, sonst muß das mit Wasser gefüllte Fußbecken (1 Stufe, 24 cm hoch) überwunden werden. Geländebeschreibung: ebenes Gelände mit befestigten Wegen.

Sonstiges: Wenn ein "B" im Ausweis steht, hat die Begleitperson freien Eintritt.

Freibad Marienhöhe

22589 Hamburg Sülldorf, Luzernerweg 1-3

Mo-So 10-18 Uhr



Eingang: Rampe ohne Handlauf.

Kasse: Durchgangsbreite 66 cm, das Personal öffnet eine Nebentür, 100 cm breit.

Umkleidekabinen: Es sind lediglich normale Gruppenkabinen vorhanden, Gruppenkabine (Damen), Drehflügeltür, die nach innen aufschlägt, Türbreite: 55 cm, Kabinengröße: 115 x 155 cm, es ist eine Umkleidebank vorhanden (52 cm hoch, 23 cm tief und 15 cm breit). Vor den Kabinen gibt es einen großen offenen Bereich mit einer Umkleidebank (48 cm hoch, 30 cm tief und 700 cm breit), dort gibt es auch abschließbare Schränke.

Dusche: Es gibt eine normale Dusche, Türbreite: 56 cm, Kabinengröße: 150 x 150 cm, es sind weder Haltegriffe noch behindertenfreundliche Armaturen vorhanden.

Schwimmbaden: Zugang über Rampe über befestigten Weg rechts vom Kiosk, Durchgangsbreite: 100 cm, der Zugangsweg ist uneben asphaltiert und hat Steigungen bis zu 19 %, Einstieg ins Becken über 7 Stufen, je 17 cm hoch, B-Knöpfe Fönanlage: 146 cm Höhe, Geländebeschreibung: Das Außengelände ist hügelig und mit befestigten Wegen ausgestattet.

Räume: Die Sauna liegt hinter dem Schwimmbaden, Drehflügeltür die nach innen öffnet, Klingel 118 cm hoch. Türbr. 94 cm, die Räume im Inneren des Saunabereiches, Türbr. 55 cm.

Schwimmbad Blankenese

22589 Hamburg Iserbrook, Simrockstraße 45

Hallenbad

Tel.: 040 / 188 89 – 0, Bäderland Hamburg

Di-Do 10-20 Uhr, Fr 8.30-21 Uhr, Sa 10-18 Uhr





1



180



98

Umkleidekabinen: Es ist 1 Rollstuhlfahrerkabine vorhanden, Rollstuhlfahrerkabine, Schiebetür, Türbreite: 93 cm, Kabinengröße: 150 x 150 cm, es gibt eine Umkleidebank (43 cm hoch, 35 cm tief und 200 cm breit), außerdem sind 5 abschließbare Schränke vorhanden.

Dusche: Es gibt eine Behinderten-Dusche, Türbreite: 93 cm, Kabinengröße: 150 x 150 cm, es gibt einen Duschsitz und behindertenfreundliche Armaturen.

Schwimmbecken: Türbreite: 86 cm, Beckeneinstieg über 6 Stufen, 12 cm hoch, Service für Behinderte: Es sind 2 Leihrollstühle für den Naßbereich vorhanden, B-Knöpfe Fönanlage: 133 cm Höhe.

Bismarckbad

22765 Hamburg Ottensen, Hahnenkamp 1

Hallenbad

Tel.: 040 / 188 89 – 0, Bäderland Hamburg

Mo-Mi und So 8-22 Uhr, Do und Fr 8-23 Uhr

5%



18m



2x100



150



95

Eingang: Rampenbr.: 114 cm, Rampenruhefläche: 140 cm, Handlauf: 90 cm, Bodenbelag der Rampe: Beton, Windfangbr.: 100 cm.

Der Aufzug ist nur in Begleitung vom Personal nutzbar, er fährt nur zu den regulären Umkleidekabinen und wurde daher nicht ausgemessen.

WC 1: Waschbecken nicht unterfahrbar, kein Notruf, keine Umsteigehilfe, das B-WC befindet sich im Eingangsbereich gleich hinter den Kassen.

Umkleidekabinen: Es sind 2 Rollstuhlfahrerkabinen vorhanden, Rollstuhlfahrerkabine, Schiebetür, Türbreite: 70 cm, Kabinengröße: 170 x 400 cm, es gibt eine Umkleidebank (43 cm hoch, 40 cm tief und 110 cm breit), sowie einen abschließbaren Schrank in der Kabine.

Dusche: Es gibt eine Behinderten-Dusche, Türbreite: 94 cm, Kabinengröße: 120 x 130 cm, es ist ein Duschsitz vorhanden, es gibt Haltegriffe und behindertenfreundliche Armaturen.

Schwimmbecken: Türbreite: 90 cm, Beckeneinstieg über eine Rampe, 25 % Steigung auf 200 cm.

Räume: Auch im Saunabereich ist eine Rollstuhlfahrerkabine vorhanden, Drehflügeltür die nach innen öffnet, Türbr. 70 cm.



Ärzte

Die Kassenärztliche Vereinigung Hamburg (Postfach 760620, 22056 Hamburg) gibt ein Verzeichnis „Rollstuhlgerechte Arztpraxen in Hamburg“ heraus, das regelmäßig aktualisiert wird.

Auf der Internetseite www.kvhh.de können Sie „Arztsuche in Hamburg - für Patienten“ wählen. Die Eingabemaske ermöglicht es, nach Kriterien wie Stadtteil, Fachgebiet, Fremdsprachenkenntnissen und/oder Rollstuhlzugänglichkeit der Praxis eine Auswahl der Ärzte und Psychotherapeuten vorzunehmen. Anschließend können Sie sich für jede Praxis, die Ihren Auswahlkriterien entspricht, Anschrift, Telefonnummer und Öffnungszeiten angeben lassen.

Die Patientenberatung der Ärztekammer und der Kassenärztlichen Vereinigung gibt ebenfalls Auskunft. Sie ist zu finden im Ärztehaus Hamburg, Humboldtstraße 56, 22083 Hamburg, Telefon 040 / 22802-650. Öffnungszeiten: Montag bis Donnerstag 9-13 und 14-16 Uhr, Freitag 9-12 Uhr.

Erläuterung der Piktogramme



Zugänglich:

Eingang stufenlos, Rampe bis 6% Steigung (Türschwelle bis 3 cm gilt als stufenlos), Türbreiten mindestens 90 cm, Aufzug mindestens 140 cm tief.

- zusätzlich bei Bahnhöfen: Zugänge zu den Bahnsteigen und Zug-
einstiege mindestens 90 cm breit und stufenlos.
- zusätzlich bei Einkaufszentren: Wege ohne Stufen.
- zusätzlich bei Übernachtungsstätten: Zimmer, Bad und WC mit
Türbreiten von mindestens 90 cm und stufenlos zugänglich.
- zusätzlich bei Schiffsanlegern: Zugang zum Anleger und Schiffsein-
stieg mindestens 90 cm breit und stufenlos.
- zusätzlich bei Geschäften: Zugang ohne Sperre, Kassendurchfahrt
mindestens 90 cm breit.



Eingeschränkt zugänglich:

Maximal 1 Stufe, Rampe über 6% Steigung. Türbreiten zwischen 70 und 89 cm, Aufzug zwischen 90 und 139 cm tief, Nebeneingang ver-
schlossen, Tür mit zwei Flügeln, Lastenaufzug, Abstand zwischen Tü-
ren im Windfang unter 250 cm.

- zusätzlich bei Geschäften: Zugang mit Hindernissen, Kassendurch-
fahrt schmaler als 90 cm oder Kasse nicht erreichbar.
- zusätzlich bei Übernachtungsstätten: Zimmer, Bad und WC mit
Türbreiten zwischen 70 und 89 cm und Hindernissen.
- zusätzlich bei Bahnhöfen: Zugänge zu den Bahnsteigen und Zug-
einstiege schmaler als 90 cm und/oder über Stufen.
- zusätzlich bei Schiffsanlegern: Zugang zum Anleger und Schiffsein-
stieg zwischen 70 und 89 cm breit und/oder mit einer Stufe.



Nicht zugänglich:

Mehr als eine Stufe, Türbreiten unter 70 cm, Aufzug unter 90 cm tief.

- zusätzlich bei Übernachtungsstätten: Türbreiten von Zimmern, Bad
und WC unter 70 cm.
- zusätzlich bei Schiffsanlegern: Zugang zum Anleger und/oder
Schiffseinstieg unter 70 cm breit und/oder über mehr als eine Stufe.

Parkplätze:



Parkplatz/Parkhaus mit reservierten Plätzen für Rollstuhlfahrer, Platzbreite mindestens 3.50 m, Bordsteine abgesenkt, Anzahl der Plätze unter dem Piktogramm.



Parkplatz/Parkhaus mit reservierten Plätzen für Rollstuhlfahrer, Platzbreite unter 3.50 m, Bordsteine teilweise nicht abgesenkt, Anzahl der Plätze unter dem Piktogramm.



Parkplatz/Parkhaus mit abgesenkten Bordsteinen.

Zugänge:



Eingang stufenlos (Türschwellen bis 3 cm Höhe gilt als stufenlos).



Rampe/Weg mit Angabe der Steigung in Prozent über dem Piktogramm. Breite der Rampe mindestens 1.20 m, Länge der Rampe in m unter dem Piktogramm.



Stufen mit Angabe der Stufenzahl über dem Piktogramm, Höhe der Stufen in cm unter dem Piktogramm.

Zusätzlich bei Nebeneingängen:



Nebeneingang offen, Klingel oder Sprechanlage.



Nebeneingang verschlossen, Voranmeldung notwendig.

Türen:



Automatik-Tür, Eingang ohne Tür, Türbreite in cm unter dem Piktogramm.



Tür öffnet nach innen, Türbreite in cm unter dem Piktogramm.



Tür öffnet nach außen, Türbreite in cm unter dem Piktogramm, Bewegungsraum vor der Tür wird im Bemerkungstext ausgewiesen, wenn er kleiner als 150 x 150 cm ist.



Drehkreuztür.



Etageneingangstür, Türbreite in cm unter dem Piktogramm.

Münzfernsprecher / Kartentelefon:



Öffentlicher Münzfernsprecher bzw. Kartentelefon für Rollstuhlfahrer, stufenlos zugänglich.

Aufzüge:



Aufzüge mit waagrecht angebrachten Bedienungsknöpfen, Türbreite in cm unter dem Piktogramm.



Aufzug mit senkrecht angebrachten Bedienungsknöpfen, Türbreite in cm unter dem Piktogramm.



Lastenaufzug, nur mit Personal benutzbar.



Kein Aufzug, Obergeschoß nur über Treppen zugänglich.

Alle Aufzüge sind stufenlos zugänglich und haben Automatik-Türen. Sind zwei Aufzugspiktogramme angegeben, so muß zunächst ein Aufzug und danach ein weiterer benutzt werden. Angabe der Aufzugsmaße: Breite x Tiefe in cm, Höhe der Bedienungsknöpfe (B-Knöpfe) in cm.

Klingel:



Klingel oder Sprechanlage am Eingang, stufenlos zugänglich, Klingelhöhe in cm unter dem Piktogramm.



Keine Klingel oder Sprechanlage.

Höranlagen:



Induktive Höranlage für Schwerhörige im Saal.

WC's:



WC für Rollstuhlfahrer, links und rechts anfahrbar, Platzbreite mindestens 95 cm, Türbreite in cm unter dem Piktogramm.



WC für Rollstuhlfahrer, rechts anfahrbar, Platzbreite mindestens 95 cm, Türbreite in cm unter dem Piktogramm.



WC für Rollstuhlfahrer, links anfahrbar, Platzbreite mindestens 95 cm, Türbreite in cm unter dem Piktogramm.



WC für Rollstuhlfahrer, Platzbreite links und rechts unter 95 cm, Türbreite in cm unter dem Piktogramm.



WC, Türbreite mindestens 70 cm, Türbreite in cm unter dem Piktogramm.

Alle WC sind stufenlos zugänglich.

Stellplätze im Saal (oder auf Tribünen von Sportanlagen):



Stellplätze bzw. Freiflächen für Rollstuhlfahrer im Saal vorhanden. Anzahl der Plätze unter dem Piktogramm.



Keine Stellplätze bzw. Freiflächen für Rollstuhlfahrer im Saal vorhanden.

Windfang:



Windfang, Breite mindestens 150 cm, gerade Durchfahrt möglich, Abstand zwischen den Türen in cm unter dem Piktogramm.



Windfang, verwinkelter Zugang, Abstand zwischen den Türen in cm unter dem Piktogramm.



Windfang, verwinkelter Zugang, Abstand zwischen den Türen in cm unter dem Piktogramm.

Verwendete Abkürzungen:

H	Höhe
Br	Breite
T	Tiefe
P	Parkplatz/Parkhaus
N	Nebeneingang
EKZ	Einkaufszentrum
EG	Erdgeschoß
OG	Obergeschoß
UG	Untergeschoß
B-Knöpfe	Bedienungsknöpfe
B-WC	WC für Rollstuhlfahrer

Hamburger Landesarbeitsgemeinschaft für behinderte Menschen e.V. (LAG)
Richardstraße 45
22081 Hamburg
Telefon: 040 / 29 99 56 66
Fax: 040 / 29 36 01
e-mail: post@lagh-hamburg.de
homepage: www.lagh-hamburg.de

Mitglied der

B.A.G.H